



ΚΥΠΡΙΑΚΗ ΔΗΜΟΚΡΑΤΙΑ
REPUBLIC OF CYPRUS

ΔΗΜΟΣΙΟΝΟΜΙΚΗ ΕΚΘΕΣΗ
FINANCIAL REPORT

2021

ΜΕΡΟΣ Α: ΤΕΛΙΚΟΣ ΑΠΟΛΟΓΙΣΜΟΣ ΚΑΙ
ΑΛΛΕΣ ΚΑΤΑΣΤΑΣΕΙΣ
PART A: BUDGET EXECUTION AND OTHER
STATEMENTS



ΓΕΝΙΚΟ ΛΟΓΙΣΤΗΡΙΟ ΤΗΣ ΔΗΜΟΚΡΑΤΙΑΣ
TREASURY OF THE REPUBLIC

ΛΕΥΚΩΣΙΑ - NICOSIA

ΤΥΠΩΘΗΚΕ ΣΤΟ ΤΥΠΟΓΡΑΦΕΙΟ ΤΗΣ ΚΥΠΡΙΑΚΗΣ ΔΗΜΟΚΡΑΤΙΑΣ
PRINTED AT THE PRINTING OFFICE OF THE REPUBLIC OF CYPRUS

2022

Γενικό Λογιστήριο της Δημοκρατίας
1441 Λευκωσία, Κύπρος
Τηλ: +357 22602252 / Τηλεόμ: +357 22675580
Ιστοσελίδα: www.treasury.gov.cy

Treasury of the Republic of Cyprus
1441 Nicosia, Cyprus
Tel: +357 22602252 / Fax: +357 22675580
Website: www.treasury.gov.cy

ΔΗΜΟΣΙΟΝΟΜΙΚΗ ΕΚΘΕΣΗ – FINANCIAL REPORT 2021

ΠΕΡΙΕΧΟΜΕΝΑ – CONTENTS

Κεφάλαιο Chapter	ΜΕΡΟΣ Α – PART A	Σελίδα Page
	Έκθεση Γενικής Λογίστριας της Δημοκρατίας – Report by the Accountant General of the Republic	5
	Έκθεση Γενικού Ελεγκτή – Report by the General Auditor	21
1	ΤΕΛΙΚΟΣ ΑΠΟΛΟΓΙΣΜΟΣ – BUDGET EXECUTION	23
1.1	Πίνακας Υλοποίησης Προϋπολογισμού – Budget Execution Statement	25
1.2	Πίνακας Υλοποίησης Προϋπολογισμού κατά δραστηριότητα – Statement of Budget Execution by Activity	27
1.3	Πίνακας Υλοποίησης Προϋπολογισμού Υπουργείων / Υφυπουργείων / Ανεξάρτητων Υπηρεσιών ή Γραφείων – Statement of Budget Execution of Ministries / Deputy Ministries / Independent Services or Offices	29
1.3.1	Πίνακας Υλοποίησης Προϋπολογισμού Συνταγματικών Εξουσιών / Συνταγματικών και Ανεξάρτητων Υπηρεσιών – Statement of Budget Execution of Constitutional Powers / Constitutional and Independent Services	31
1.4	Πίνακας Πραγματικών Δαπανών σε σύγκριση με τον Προϋπολογισμό Δαπανών – Statement of Actual Expenditure in comparison to the Budgeted Expenditure	33
1.5	Πίνακας Υλοποίησης Προϋπολογισμού ανά Κατηγορία Λογαριασμών – Statement of Budget Execution by Account Category	35
1.6.1 - 1.6.15	Πίνακες Υλοποίησης Προϋπολογισμού Δαπανών ανά Υπουργείο / Υφυπουργείο – Statements of Expenditure Budget Execution by Ministry / Deputy Ministry	37
2	ΑΝΑΛΥΤΙΚΕΣ ΚΑΤΑΣΤΑΣΕΙΣ - DETAILED REPORTS	67
2.1	Αναλυτικός Πίνακας Εσόδων και Δαπανών – Analytical Statement of Revenues and Expenditure	69
2.2	Συγκεφαλαίωση Εσόδων - Summary of Revenue	81
2.3	Συγκεφαλαίωση Δαπανών - Summary of Expenditure	87
2.4	Πίνακας Επενδύσεων - Statement of Investments	107
3	ΔΑΝΕΙΑ/ ΕΓΓΥΗΣΕΙΣ – LOANS/ GUARANTEES	111
3.1	Πίνακας Δανεισμού - Statement of Borrowings	113
3.2	Πίνακας Γραμματίων Δημοσίου – Statement of Treasury Bills	125
3.3	Πίνακας Δανείων με Κυβερνητική Εγγύηση – Statement of Loans with Government Guarantee	127
3.4	Πίνακας Δανείων από το Πάγιο Ταμείο της Δημοκρατίας - Statement of Loans from the Consolidated Fund of the Republic	131

Κεφάλαιο **ΜΕΡΟΣ Β – PART B**
Chapter

4	ΑΝΑΛΥΣΗ ΥΛΟΠΟΙΗΣΗΣ ΠΡΟΥΠΟΛΟΓΙΣΜΟΥ - BUDGET EXECUTION ANALYSIS	5
4.1	Αναλυτικό Δελτίο Εσόδων - Detailed Table of Revenues	7
4.2	Αναλυτικό Δελτίο Δαπανών - Detailed Table of Expenditure	
	- 01 Συνταγματικές Εξουσίες – Constitutional Powers	65
	- 02 Συνταγματικές Υπηρεσίες – Constitutional Services	103
	- 03 Ανεξάρτητες Υπηρεσίες / Υφυπουργεία – Independent Services / Deputy Ministries	119
	- 11 Υπουργείο Άμυνας – Ministry of Defence	187
	- 12 Υπουργείο Γεωργίας, Αγροτικής Ανάπτυξης και Περιβάλλοντος – Ministry of Agriculture, Rural Development and Environment	195
	- 13 Υπουργείο Δικαιοσύνης και Δημόσιας Τάξεως – Ministry of Justice and Public Order	279
	- 14 Υπουργείο Ενέργειας, Εμπορίου και Βιομηχανίας – Ministry of Energy, Commerce and Industry	315
	- 15 Υπουργείο Εργασίας, Πρόνοιας και Κοινωνικών Ασφαλίσεων – Ministry of Labour, Welfare and Social Insurance	347
	- 16 Υπουργείο Εσωτερικών – Ministry of Interior	399
	- 17 Υπουργείο Εξωτερικών – Ministry of Foreign Affairs	485
	- 18 Υπουργείο Οικονομικών – Ministry of Finance	555
	- 19 Ανεξάρτητα Γραφεία – Independent Offices	617
	- 20 Υπουργείο Παιδείας, Πολιτισμού, Αθλητισμού και Νεολαίας – Ministry of Education, Culture, Sports and Youth	627
	- 21 Υπουργείο Μεταφορών, Επικοινωνιών και Έργων – Ministry of Transport, Communications and Works	719
	- 22 Υπουργείο Υγείας – Ministry of Health	811
4.3	Πίνακας Συμπληρωματικών Πιστώσεων – Schedule of Supplementary Appropriations	861
4.4	Πίνακας Μεταφοράς Πιστώσεων Προϋπολογισμού στο επόμενο έτος – Statement of Transfer of Budget Appropriations to the next year	935

ΕΚΘΕΣΗ ΓΕΝΙΚΗΣ ΛΟΓΙΣΤΡΙΑΣ ΤΗΣ ΔΗΜΟΚΡΑΤΙΑΣ

Υπουργό Οικονομικών,

Έχω την τιμή να υποβάλω τη Δημοσιονομική Έκθεση για το έτος 2021. Το περιεχόμενο της Δημοσιονομικής Έκθεσης καθορίζεται στο άρθρο 78 του Νόμου 20(Ι)/2014 και περιλαμβάνει παρουσίαση των εσόδων και δαπανών που είχαν περιληφθεί στον Κρατικό Προϋπολογισμό σε σύγκριση με τα έσοδα και τις δαπάνες που έγιναν κατά το ίδιο οικονομικό έτος, λαμβάνοντας υπόψη και τους συμπληρωματικούς προϋπολογισμούς και τυχόν μεταφορές πιστώσεων. Η υλοποίηση του Προϋπολογισμού και η ετοιμασία του Τελικού Απολογισμού, πραγματοποιείται στην βάση του νομοθετικού και κανονιστικού πλαισίου από το οποίο αυτός διέπεται και το οποίο περιλαμβάνει τις πρόνοιες του Συντάγματος της Κυπριακής Δημοκρατίας, τον περί της Δημοσιονομικής Ευθύνης και του Δημοσιονομικού Πλαισίου Νόμο του 2014 (Ν.20(Ι)/2014), τον περί της Λογιστικής και Δημοσιονομικής Διαχείρισης και Χρηματοοικονομικού Ελέγχου της Δημοκρατίας Νόμο του 2014 (Ν.38(Ι)/2014), τον ετήσιο περί Προϋπολογισμού Νόμο, των Λογιστικών και Δημοσιονομικών Οδηγιών και των εγκυκλίων που κατά καιρούς εκδίδονται.

Πέραν του τελικού απολογισμού, η Δημοσιονομική Έκθεση περιλαμβάνει οποιαδήποτε άλλα θέματα δημοσιονομικού ενδιαφέροντος. Σύμφωνα με το άρθρο 81 του Συντάγματος και το άρθρο 78 του Νόμου 20(Ι)/2014, η Δημοσιονομική Έκθεση κατατίθεται στη Βουλή των Αντιπροσώπων μέσα σε τρεις μήνες από τη λήξη του οικονομικού έτους αναφοράς.

2. Η Δημοσιονομική Έκθεση αποτελείται από το *ΜΕΡΟΣ Α – Τελικός Απολογισμός και Άλλες Καταστάσεις* και το *ΜΕΡΟΣ Β – Αναλυτικές Καταστάσεις Υλοποίησης Προϋπολογισμού*.

Ο Τελικός Απολογισμός του Κρατικού Προϋπολογισμού ετοιμάζεται με βάση τα τελικά έσοδα και δαπάνες και περιλαμβάνει διάφορες καταστάσεις που παρουσιάζουν συνοπτικά την υλοποίηση του προϋπολογισμού με διάφορες μορφές και αναλύσεις (**Κεφάλαια 1 και 2**). Επίσης, στο **Κεφάλαιο 2** αναλύονται οι επενδύσεις του Κράτους. Στο **Κεφάλαιο 3** περιλαμβάνονται πίνακες για το Δανεισμό, τα Γραμμάτια Δημοσίου, τα Δάνεια με κυβερνητικές εγγυήσεις και τα Δάνεια που παραχωρήθηκαν προς τρίτους από το Πάγιο Ταμείο της Δημοκρατίας.

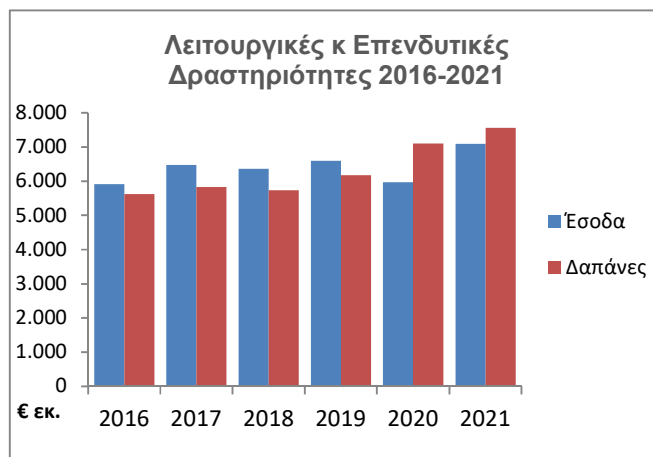
Το **ΜΕΡΟΣ Β – Αναλυτικές Καταστάσεις Υλοποίησης Προϋπολογισμού** περιλαμβάνει αναλυτικές καταστάσεις για τις οικονομικές συναλλαγές που αφορούν την υλοποίηση του Προϋπολογισμού, συμπεριλαμβανομένων των συμπληρωματικών Πιστώσεων που εκδόθηκαν κατά τη διάρκεια του έτους.

3. Ο Προϋπολογισμός για το έτος 2021 προνοούσε δαπάνες ύψους €10.905 εκ. Κατά τη διάρκεια του έτους εγκρίθηκαν συμπληρωματικές πιστώσεις ύψους €707 εκ. (Συμπληρωματικοί Προϋπολογισμοί ύψους €691 εκ. και Πρόσθετες Πιστώσεις από το Πάγιο Ταμείο, οι οποίες δεν απαιτούν κατάθεση συμπληρωματικών προϋπολογισμών, €16 εκ.). Κατά συνέπεια, οι συνολικά εγκριθείσες δαπάνες ανήλθαν σε €11.612 εκ. (Πίνακας 1.4).

Ο συνολικός προϋπολογισμός εσόδων για το έτος 2021 προνοούσε έσοδα €8.860 εκ. (2020: €8.355 εκ.). Τα συνολικά έσοδα ανήλθαν σε €8.734 εκ. (2020: €12.148 εκ.) (Πίνακας 1.3) με το μεγαλύτερο ποσό εσόδων να προέρχεται από έμμεσους φόρους (υλοποίηση προϋπολογισμού κατά 108%).

Ο Προϋπολογισμός για το έτος 2021 αρχικά καταψηφίστηκε από την Βουλή των Αντιπροσώπων στις 17 Δεκεμβρίου 2020 και κατά συνέπεια στις 22 Δεκεμβρίου η Βουλή των Αντιπροσώπων αποφάσισε να παράσχει την εξουσιοδότησή της για την διενέργεια δαπάνης για τον μήνα Ιανουάριο του 2021, δυνάμει των προνοιών του Άρθρου 168 του Συντάγματος. Εν τέλει, ο Προϋπολογισμός ψηφίστηκε από τη Βουλή των Αντιπροσώπων και δημοσιεύτηκε στην Επίσημη Εφημερίδα της Δημοκρατίας στις 28 Ιανουαρίου 2021.

4. Κατά το 2021, οι Δαπάνες για Λειτουργικές και Επενδυτικές Δραστηριότητες ξεπέρασαν τα Έσοδα από Λειτουργικές και Επενδυτικές Δραστηριότητες.



Το Έλλειμμα από Λειτουργικές και Επενδυτικές Δραστηριότητες, που προέκυψε από τις οικονομικές πράξεις που έγιναν το 2021, ανήλθε σε €465 εκ. (2020: Έλλειμμα €1.130 εκ.) ενώ είχε προϋπολογιστεί έλλειμμα ύψους €2.208 εκ.. Μετά τη συμπερίληψη των καθαρών δαπανών για Εξυπηρέτηση του Δημόσιου Χρέους, οι καθαρές εκροές ανήλθαν σε €904 εκ. (2020: Καθαρές εκροές €1.587 εκ.). Λαμβάνοντας υπόψη και τις Αναλήψεις και Αποπληρωμές Δανείων που έγιναν κατά τη διάρκεια του 2021, προέκυψαν Καθαρές εκροές ύψους €1.548 εκ. (2020: Καθαρές εισροές ύψους €2.083 εκ.), ενώ είχε προϋπολογιστεί έλλειμμα ύψους €2.752 εκ. (Πίνακας 1.2).

	2021 € εκ.	2020 € εκ.
Έλλειμμα από Λειτουργικές κ Επενδ. Δραστηριότητες	(465)	(1.130)
Εξυπηρέτηση Δημόσιου Χρέους	(439)	(457)
Καθαρές εκροές	(904)	(1.587)
Καθαρές (δαπάνες σε)/ έσοδα από Χρηματοδοτικές Δραστηριότητες	(644)	3.670
Καθαρές (εκροές)/ εισροές	(1.548)	2.083

Η μείωση στο Έλλειμμα από Λειτουργικές και Επενδυτικές Δραστηριότητες σε σχέση με το 2020 (2021: Έλλειμμα €465 εκ., 2020: Έλλειμμα €1.130 εκ.) προκύπτει κυρίως λόγω αυξημένων εσόδων από άμεση φορολογία (2021: €2.659 εκ., 2020: €1.940 εκ.) και αυξημένων άλλων εσόδων (2021: €1.265 εκ., 2020: €907 εκ.) (Πίνακας 1.2).

Έσοδα

5. Τα έσοδα από Λειτουργικές και Επενδυτικές Δραστηριότητες ανήλθαν σε €7.099 εκ. (2020: €5.975 εκ.) σε σύγκριση με τις προϋπολογισθείσες που ήταν €6.431 εκ. (2020: €6.918 εκ.), (Πίνακας 1.2). Τα έσοδα ήταν αυξημένα κατά 19% σε σχέση με το 2020 και αποτελούνται κυρίως από Έμμεσους Φόρους 45% (2020: 52%), Άμεσους Φόρους 37% (2020: 33%) και Άλλα Έσοδα 18% (2020: 15%) (Πίνακας 1.1). Τα έσοδα ανά Υπουργείο / Υφυπουργείο / Ανεξάρτητη Υπηρεσία ή Γραφείο, σε σχέση με τον Προϋπολογισμό του έτους και σε σύγκριση με τα αντίστοιχα έσοδα του έτους 2020 παρουσιάζονται στον Πίνακα 1.3.

Έσοδα από Λειτουργικές και Επενδυτικές Δραστηριότητες

	2021 € εκ.	2020 € εκ.	Μεταβολή € εκ.
Έμμεσοι Φόροι	3.172	3.127	45
Άμεσοι Φόροι	2.659	1.940	719
Άλλα Έσοδα	1.265	907	358
Λειτουργικές Δραστηριότητες	7.096	5.974	1.122
Πωλήσεις Ακινήτων κ Εξοπλισμού	3	1	2
Επενδυτικές Δραστηριότητες	3	1	2
Σύνολο	7.099	5.975	1.124

6. Οι κυριότερες πηγές εσόδων για το έτος 2021 ήταν:

Έμμεσοι Φόροι

Τα καθαρά έσοδα Έμμεσων Φόρων αυξήθηκαν κατά €45 εκ. σε σχέση με το 2020. Η αύξηση οφείλεται κυρίως στα αυξημένα έσοδα από Φόρους Κατανάλωσης, από αυξημένες Εισφορές στο Ταμείο Κοινωνικής Συνοχής καθώς και σε αυξημένα έσοδα Τελών Μεταβίβασης. Παράλληλα επηρεάζεται αντίστροφα από την μείωση στα καθαρά έσοδα Φόρου Προστιθέμενης Αξίας. Τα καθαρά έσοδα από τον Φόρο Προστιθέμενης Αξίας αποτελούν το μεγαλύτερο μέρος των Έμμεσων Φόρων (2021: €2.151 εκ., 2020: €2.168 εκ.).

Άμεσοι Φόροι

Τα έσοδα των Άμεσων Φόρων αυξήθηκαν κατά €719 εκ. σε σχέση με το 2020 (2021: €2.659 εκ., 2020: €1.940 εκ.). Η αυξημένη οφείλεται κατά κύριο λόγο στα αυξημένα έσοδα Εταιρικού Φόρου και Φόρου Εισοδήματος Φυσικών Προσώπων, ενώ επηρεάζεται αντίστροφα από την μείωση των εσόδων που προέρχονται από τη Μείωση των Απολαβών από Μισθούς Δημόσιου Τομέα.

Άλλα Έσοδα

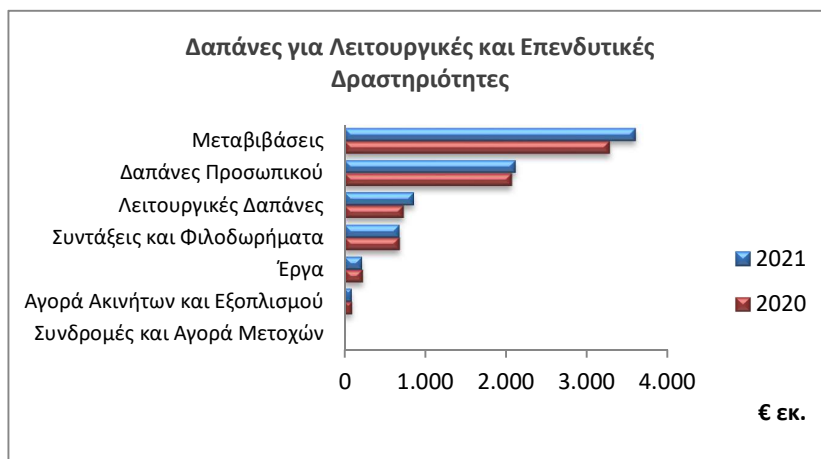
Στα υπόλοιπα Έσοδα περιλαμβάνονται μεταξύ άλλων:

- Έσοδα από Προσφορά Υπηρεσιών και Πώληση Αγαθών €332 εκ. (2020: €212 εκ.) (**Πίνακας 2.1**). Η αύξηση οφείλεται κυρίως στα αυξημένα έσοδα από την αντιμισθία προσωπικού που είναι αποσπασμένο στον Οργανισμό Κρατικών Υπηρεσιών Υγείας (ΟΚΥΠΥ) όπως και στα αυξημένα έσοδα από δημοπρασία δικαιωμάτων εκπομπών αερίων θερμοκηπίου.
- Χορηγίες που λαμβάνονται από την Ευρωπαϊκή Ένωση €306 εκ. (2020: €86 εκ.) (**Πίνακας 2.1**)
- Αποκοπές Συμπληρωματικής Σύνταξης Κρατικών Υπαλλήλων €194 εκ. (2020: €183 εκ.)
- Δικαιώματα Διαχείρισης Αερολιμένων και Λιμένων €51 εκ. (2020: €62 εκ.).
- Τέλη Εγγυήσεων €23 εκ. (2020: €5 εκ.)
- Μερίσματα από Οργανισμούς Δημοσίου Δικαίου - CYTA (2021: €19 εκ., 2020: €15 εκ.)

Σημειώνεται ότι μέσω της διαδικασίας συμψηφισμού, εισπράχθηκαν κατά το 2021 έσοδα συνολικού ύψους €36,8 εκ. (2020: €25,2 εκ.), τα οποία αφορούν κυρίως Φορολογία, το Ταμείο Κοινωνικών Ασφαλίσεων και το Τμήμα Αναπτύξεως Υδάτων. Λόγω πανδημίας η διαδικασία συμψηφισμού αναστάληκε για έξι μήνες το 2020.

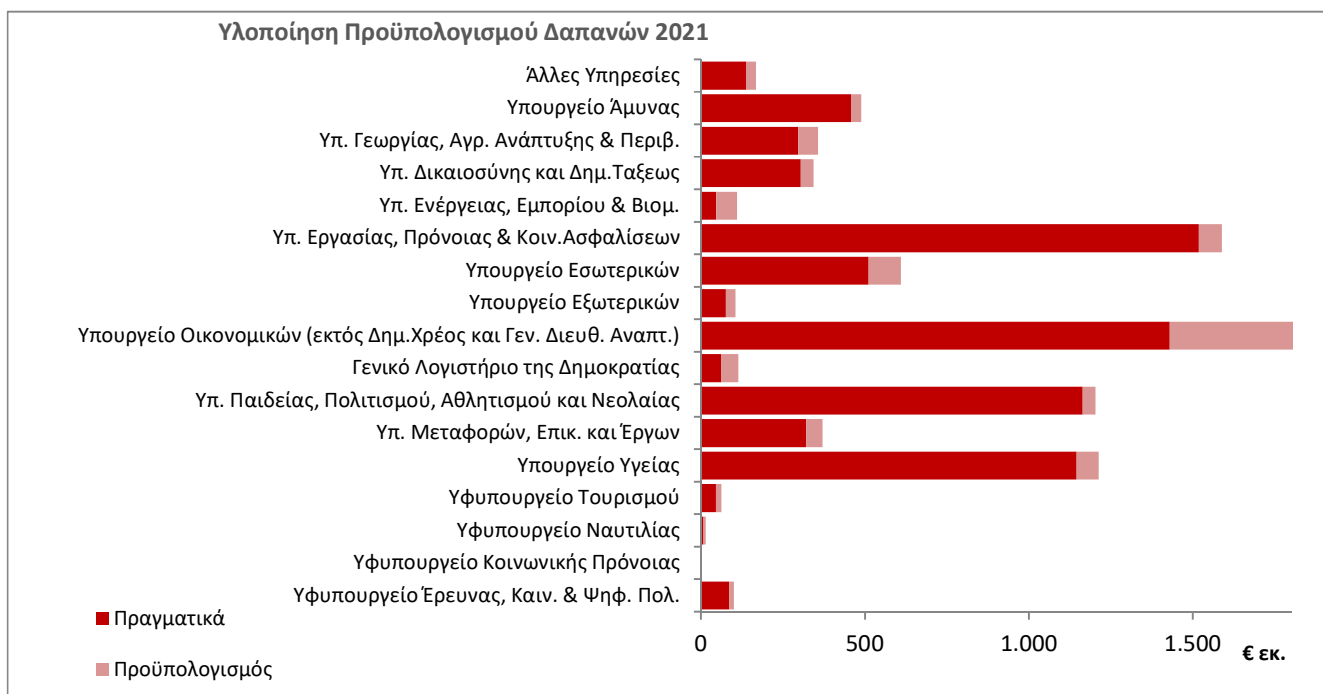
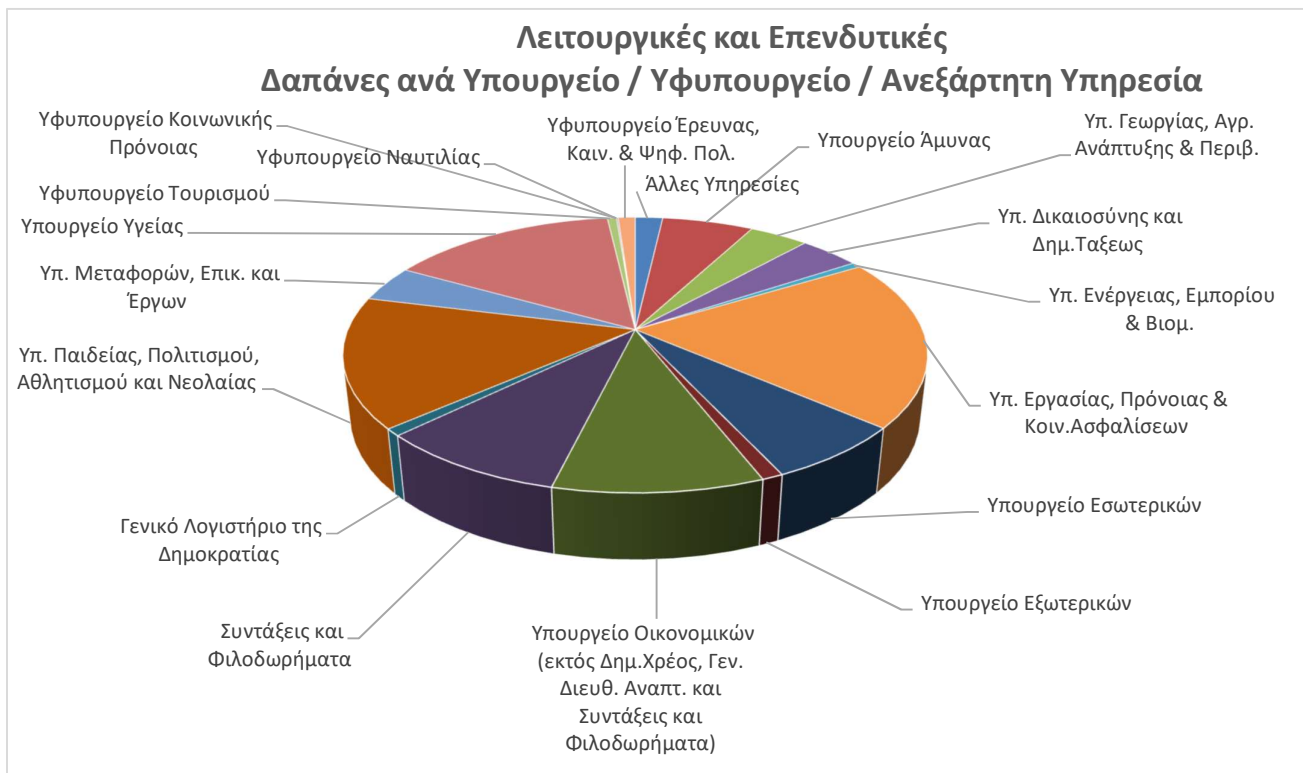
Δαπάνες

7. Οι δαπάνες για *Λειτουργικές και Επενδυτικές Δραστηριότητες* ανήλθαν σε €7.564 εκ. (2020: €7.105 εκ.) σε σύγκριση με τις προϋπολογισθείσες που ήταν €8.639 εκ. (2020: €8.101 εκ.), δηλαδή σημειώθηκε ποσοστό υλοποίησης 88% (2020: 88%). Οι δαπάνες για *Λειτουργικές και Επενδυτικές Δραστηριότητες* το 2021 αυξήθηκαν κατά 6,5% κυρίως λόγω της αύξησης των κοινωνικών παροχών συμπεριλαμβανομένης της εισφοράς του κράτους στο Γενικό Σχέδιο Υγείας.



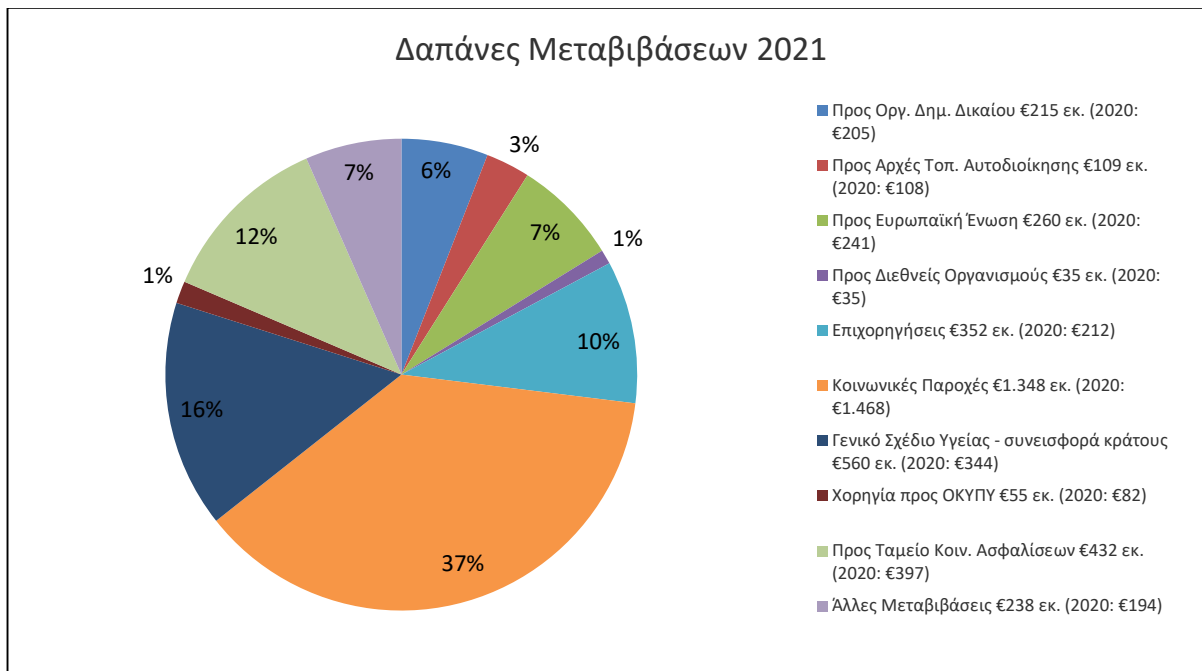
8. Οι Δαπάνες για Λειτουργικές και Επενδυτικές Δραστηριότητες του έτους αποτελούνται κυρίως από Μεταβιβάσεις 48% (€3.602 εκ.), Δαπάνες Προσωπικού 28% (€2.117 εκ.), Λειτουργικές Δαπάνες 11% (€857 εκ.), Συντάξεις και Φιλοδωρήματα 9% (€681 εκ.) και Κεφαλαιουχικές Δαπάνες 4% (€307 εκ.) (Πίνακας 1.1).

Λεπτομέρειες για τις Δαπάνες ανά Υπουργείο / Υφυπουργείο / Ανεξάρτητη Υπηρεσία ή Γραφείο παρουσιάζονται στο διάγραμμα που ακολουθεί και στον Πίνακα 1.6



9. Οι δαπάνες σε σχέση με τον Προϋπολογισμό του έτους ανά Υπουργείο / Υφυπουργείο / Ανεξάρτητη Υπηρεσία ή Γραφείο, σε σύγκριση με τα αντίστοιχα του έτους 2020 παρουσιάζονται στον **Πίνακα 1.3**.

10. Οι *Μεταβιβάσεις* κατά το έτος 2021 ανήλθαν σε €3.602 εκ. (2020: €3.287) και αποτελούν τη μεγαλύτερη κατηγορία δαπανών του Κράτους. Αφορούν κυρίως χορηγίες και συνεισφορές του Κράτους σε διάφορους οργανισμούς και φυσικά πρόσωπα.

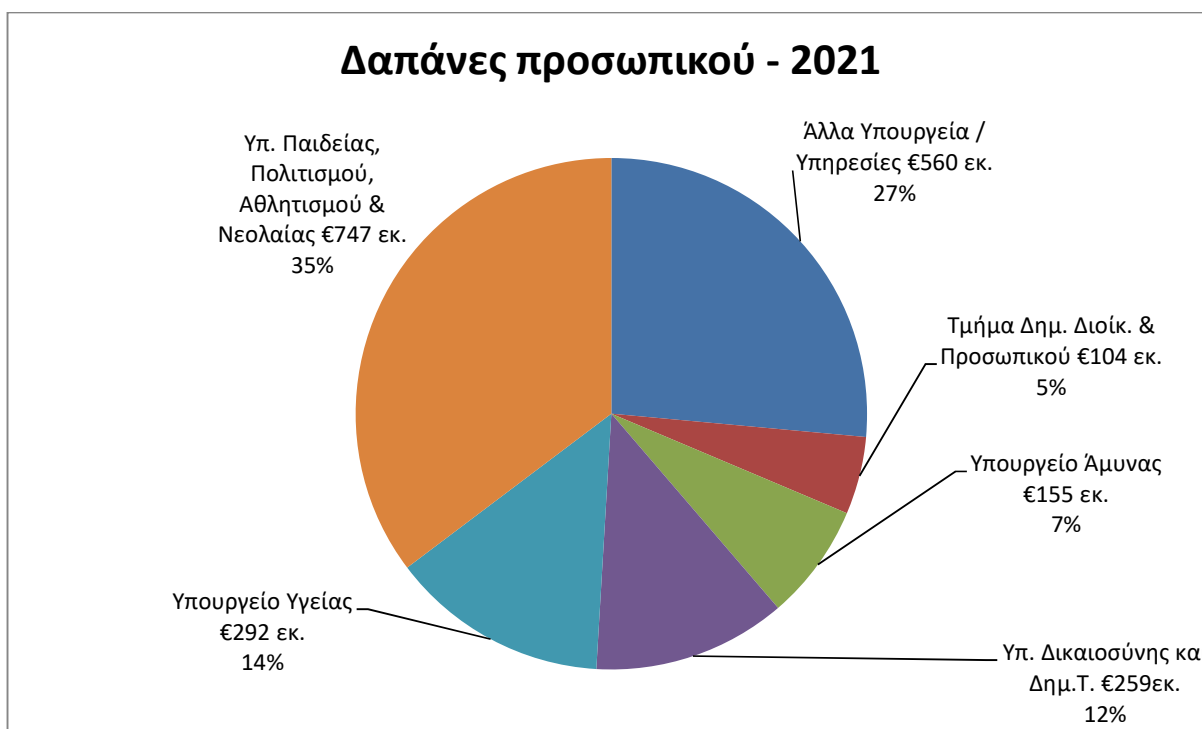


Οι Κοινωνικές Παροχές αποτελούν τη μεγαλύτερη κατηγορία Μεταβιβάσεων. Οι κυριότερες Κοινωνικές Παροχές (εξαιρουμένου της συνεισφορά της Κυβέρνησης στο Γενικό Σχέδιο Υγείας και της Χορηγίας προς τον ΟΚΥΠΥ) κατά τη διάρκεια του έτους ήταν οι ακόλουθες:

- (α) Κοινωνικές Παροχές Πρόνοιας λόγω Πανδημίας (2021: €313 εκ., 2020: €446)
- (β) Ελάχιστο Εγγυημένο Εισόδημα (2021: €208 εκ., 2020: €210 εκ.)
- (γ) Επίδομα Τέκνου (2021: €109 εκ., 2020: €121 εκ.)
- (δ) Χορηγία σε συνταξιούχους με χαμηλά εισοδήματα (2021: €89 εκ., 2020: €86 εκ.)
- (ε) Κοινωνική Σύνταξη (2021: €77 εκ., 2020: €73 εκ.)
- (στ) Χορηγία Σχολικών Εφοριών (2021: €66 εκ., 2020: €64 εκ.)
- (ζ) Παροχές Στέγασης (2021: €61 εκ., 2020: €43 εκ.)
- (η) Φοιτητική Χορηγία (2021: €48 εκ., 2020: €59 εκ.)

11. Κατά τη διάρκεια του έτους 2021 οι *Δαπάνες Προσωπικού* ανήλθαν σε €2.117 εκ. (2020: €2.072 εκ.) σημειώνοντας αύξηση 2,2%, ενώ οι *Συντάξεις και τα Φιλοδωρήματα* ανήλθαν σε €681 εκ. (2020: €686 εκ.) σημειώνοντας μείωση 0,7%. Το μεγαλύτερο μέρος των Δαπανών Προσωπικού αφορούν προσωπικό του Υπουργείου Παιδείας, Πολιτισμού, Αθλητισμού και Νεολαίας (35%), ενώ δεύτερο μεγαλύτερο είναι το Υπουργείο Υγείας (14%), που όμως συμπεριλαμβάνει Δαπάνες Προσωπικού που είναι αποσπασμένο στον ΟΚΥΠΥ, και τρίτο το Υπουργείο Δικαιοσύνης και Δημόσιας Τάξεως (12%).

Δαπάνες προσωπικού - 2021



12. Οι *Λειτουργικές Δαπάνες* για το 2021 ανήλθαν σε €857 εκ. (2020: €733 εκ.) (**Πίνακας 1.1**) σημειώνοντας αύξηση 16,9%. Η αύξηση αυτή οφείλεται κυρίως στην αύξηση των Δαπανών Άμυνας και Αστυνόμευσης, στην αύξηση των Αγορών Υπηρεσιών οι οποίες σχετίζονται κυρίως με την πανδημία COVID-19 και στην αύξηση των δαπανών σε σχέση με την Αγορά Ύδατος από Αφαλατώσεις. Οι *Λειτουργικές Δαπάνες* περιλαμβάνουν τα ακόλουθα:

	2021 € εκ.	2020 € εκ.	Αύξηση/ (Μείωση) € εκ.
Λειτουργικά Έξοδα Γραφείων	43	42	1
Λειτουργικά Έξοδα Μη Γραφειακών Χώρων	39	33	6
Αγορά Ύδατος από Αφαλατώσεις	54	36	18
Αγορά Φαρμάκων και Ιατρικών Προμηθειών	96	91	5
Συντηρήσεις και Επιδιορθώσεις	76	68	8
Συμβουλευτικές Υπηρεσίες / Έρευνες (εξαιρουμένου των Αγορών Υπηρεσιών)	37	25	12
Αγορές Υπηρεσιών	72	53	19
Δαπάνες Άμυνας και Αστυνόμευσης	301	271	30
Επιστροφές Φόρων και Τελών	4	2	2
Άλλες δαπάνες	135	112	23
Σύνολο	857	733	124

Στα πιο πάνω λειτουργικά έξοδα περιλαμβάνονται και δαπάνες ενοικίων €25 εκ. (2020: €26 εκ.).

Χρηματοδοτικές Δραστηριότητες

13. Τα έσοδα από Χρηματοδοτικές Δραστηριότητες (νέα δάνεια) κατά το έτος 2021 ανήλθαν σε €1,591 δις. (2020: €6,121 δις.) ενώ οι δαπάνες ανήλθαν σε €2,235 δις. (2020: €2,451 δις.). Το μεγαλύτερο μέρος των εσόδων (2021: €1 δις., 2020: €4,5 δις.) αφορά έκδοση Ευρωπαϊκών Μεσοπρόθεσμων Γραμματίων, ενώ το μεγαλύτερο μέρος των δαπανών αφορά την αποπληρωμή Γραμματίων Δημοσίου διάρκειας 52 εβδομάδων, ύψους €1,2 δις.

Εξυπηρέτηση Δημόσιου Χρέους

14. Κατά τη διάρκεια του έτους οι δαπάνες για τόκους ανήλθαν σε €483 εκ. (2020: €509 εκ.) (**Πίνακας 1.1**).

Δανεισμός

15. Το συνολικό ύψος του δανεισμού στις 31 Δεκεμβρίου 2021, περιλαμβανομένου του ενδοκυβερνητικού δανεισμού ύψους €9.290 εκ. και των εγγυημένων από την Κυβέρνηση δανείων των Αρχών Τοπικής Αυτοδιοίκησης των οποίων οι πληρωτέες δόσεις έχουν αναληφθεί από την Κυβέρνηση ύψους €225 εκ., ανήλθε σε €33.315 εκ. σε σύγκριση με €33.636 εκ. στις 31 Δεκεμβρίου 2020, από τα οποία τα €21.455 εκ. είναι Δάνεια Εξωτερικού (2020: €20.092 εκ.). Αναλυτικοί πίνακες δανεισμού παρουσιάζονται στο **Κεφάλαιο 3**.

Εγγυήσεις

16. Το συνολικό ύψος των Δανείων με Κυβερνητική Εγγύηση που εκκρεμούσαν στις 31.12.2021 ήταν €1.722 εκ., σε σύγκριση με €1.837 εκ. στις 31.12.2020, σημειώνοντας μείωση ύψους 6,3% (λεπτομέρειες στον **Πίνακα 3.3**).

17. Στις 3 Σεπτεμβρίου 2018 η Ελληνική Τράπεζα και η πρώην Συνεργατική Κυπριακή Τράπεζα(ΣΚΤ) σύναψαν συμφωνία για την προστασία του δανειακού χαρτοφυλακίου (Σχέδιο Εγγύησης Δανείων) που αποκτήθηκε από την Ελληνική Τράπεζα ύψους €2,3 δις. (εύλογη αξία) έναντι μελλοντικών ζημιών, με την Κυπριακή Δημοκρατία να παρέχει άμεση εγγύηση στην Ελληνική Τράπεζα. Οι όροι της συμφωνίας προνοούν όπως η πρώην ΣΚΤ (νυν ΣΕΔΙΠΕΣ/ΚΕΔΙΠΕΣ) θα πληρώσει στην Ελληνική Τράπεζα 90% των ζημιών που θα προκύψουν στην Ελληνική Τράπεζα σε σχέση με το εν λόγω χαρτοφυλάκιο. Κατά την ημερομηνία έκδοσης αυτής της έκθεσης, η εύλογη αξία του εν λόγω χαρτοφυλακίου στις 31 Δεκεμβρίου 2021 δεν είχε υπολογιστεί λόγω μη ολοκλήρωσης του εξωτερικού ελέγχου της Ελληνικής Τράπεζας όμως στις 31 Δεκεμβρίου 2020 η εύλογη αξία του εν λόγω χαρτοφυλακίου ανερχόταν στα €1,6 δις ενώ στις 30 Σεπτεμβρίου 2021, σύμφωνα με ανακοίνωση που εξέδωσε η πρώην ΣΚΤ, η εύλογη αξία του εν λόγω χαρτοφυλακίου ανερχόταν σε €1,4 δις. Τέλος, μέχρι στιγμής η Κυπριακή Δημοκρατία δεν έχει καταβάλει οποιαδήποτε εγγύηση ενώ στα πλαίσια της πιο πάνω συμφωνίας, η Ελληνική Τράπεζα έχει πληρώσει τέλη εγγυήσεων στην Κυπριακή Δημοκρατία ύψους €23 εκ. για το έτος 2021 (2020: €5 εκ.).

Δάνεια προς Τρίτους

18. Το ύψος των Δανείων προς τρίτους το οποίο εκκρεμούσε στις 31.12.2021 ανερχόταν σε €893 εκ. (σε σύγκριση με €941 εκ. στις 31.12.2020), σημειώνοντας μείωση 5,1% (λεπτομέρειες στον **Πίνακα 3.4**).

Επενδύσεις

19. Στον **Πίνακα 2.4** παρουσιάζονται οι Επενδύσεις του Κράτους σε μετοχές και άλλους τίτλους.

Άλλα θέματα

20. Χρέωση πληρωμών σε λογαριασμούς προκαταβολών

Ορισμένες πληρωμές δεν παρουσιάζονται στις δαπάνες του έτους αλλά χρεώνονται σε λογαριασμούς προκαταβολών, σύμφωνα με τις Λογιστικές και Δημοσιονομικές Οδηγίες, και θα μεταφερθούν στις δαπάνες σε επόμενο έτος. Συνεπώς, ο Τελικός Απολογισμός του έτους δεν συμπεριλαμβάνει τις εν λόγω πληρωμές στις δαπάνες.

21. Πίστωση εισπράξεων σε λογαριασμούς καταθέσεων

Ορισμένες εισπράξεις δεν παρουσιάζονται στα έσοδα του έτους αλλά πιστώνονται σε λογαριασμούς καταθέσεων, σύμφωνα με τις Λογιστικές και Δημοσιονομικές Οδηγίες, και θα μεταφερθούν στα έσοδα σε επόμενο έτος. Συνεπώς, ο Τελικός Απολογισμός του έτους δεν συμπεριλαμβάνει τις εν λόγω εισπράξεις στα έσοδα.

22. Κατακράτηση ποσού από κατασκευαστικά έργα

Κατά την εκτέλεση κατασκευαστικών έργων από ανάδοχους εργολάβους, τα Τμήματα σε κάποιες περιπτώσεις κατακρατούν από την πληρωμή προς τον ανάδοχο, ένα συγκεκριμένο ποσοστό της τελικής τιμής, σύμφωνα με τους όρους του συμβολαίου. Στις περιπτώσεις αυτές, η χρέωση στις δαπάνες γίνεται για ολόκληρο το ποσό του συμβολαίου, ενώ η εκροή των μετρητών προς τον ανάδοχο γίνεται αφού πρώτα αφαιρεθεί το ποσό της κατακράτησης που ορίζεται στο συμβόλαιο. Το ποσό αυτό παρουσιάζεται σε ξεχωριστό λογαριασμό καταθέσεων, μέχρι την οριστική παραλαβή και αποδοχή του έργου από το κράτος.

23. Ενδοκυβερνητικές παραγγελίες

Η δαπάνη για την εκτέλεση έργων/συντηρήσεων μεταξύ Τμημάτων του κράτους περιλαμβάνεται στα επηρεαζόμενα κονδύλια του Προϋπολογισμού του κράτους δύο φορές, δηλαδή τόσο στο Τμήμα που είναι ο αποδέκτης της εργασίας όσο και στο Τμήμα που εκτελεί την εργασία, με σχετική πίστωση εσόδου του Προϋπολογισμού. Ο λογιστικός χειρισμός συνάδει με την πρακτική ετοιμασίας του Προϋπολογισμού, παρά το γεγονός ότι η δαπάνη πραγματοποιείται μόνο μία φορά και δεν υπάρχει οποιαδήποτε είσπραξη.



ΓΕΝΙΚΟ ΛΟΓΙΣΤΗΡΙΟ ΤΗΣ ΔΗΜΟΚΡΑΤΙΑΣ
1441 ΛΕΥΚΩΣΙΑ, ΚΥΠΡΟΣ

ΡΕΑ ΓΕΩΡΓΙΟΥ
Γενική Λογίστρια της Δημοκρατίας

17 Μαρτίου 2022

REPORT BY THE ACCOUNTANT GENERAL OF THE REPUBLIC

Minister of Finance,

I have the honour to submit the Financial Report for the year 2021. The content of the Financial Report is defined in article 78 of the Law 20(I)/2014 and includes the presentation of all revenues and expenditure that had been included in the State Budget in comparison with the revenues and expenditures made in the same financial year, taking into consideration the supplementary budgets and any transfers of appropriations. The execution of the Budget and the preparation of the Report is carried out on the basis of the legislative and regulatory framework from which it is governed and which includes the provisions of the Constitution of the Republic of Cyprus, the Law on Financial Responsibility and the Financial Framework Law of 2014 (N. 20 (I) / 2014), the Law on Accounting and Financial Management and Financial Control of the Republic of 2014 (Law 38 (I) / 2014), the annual Budget Law, in this case the Law of 2021, the Accounting and Financial Instructions and finally the circulars issued from time to time.

In addition to the budget execution the Financial Report includes any other information of financial interest. According to article 81 of the Constitution and article 78 of the Law 20(I)/2014, the Financial Report is submitted to the House of Representatives within three months after the end of the financial year.

2. The Financial Report consists of *PART A – Budget Execution and Other Statements* and *PART B – Detailed Statements of Budget Execution*.

The Budget Execution is prepared in accordance with the cash basis of accounting and includes various statements that present on an aggregate basis the execution of the budget in different forms and levels of analysis (**Chapters 1 and 2**). Furthermore, the investments of the Government are analysed in **Chapter 2**.

Chapter 3 includes statements of Borrowings, Treasury Bills, Loans with Government Guarantee and Loans granted to third parties from the Consolidated Fund of the Republic.

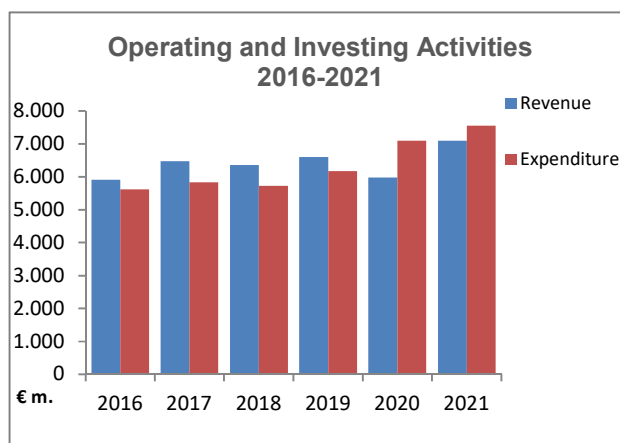
PART B – Detailed Statements of Budget Execution contains analytical tables showing the results of Budget execution, together with the Supplementary Budget Appropriations approved during the year.

3. The 2021 Budget provided for expenditure amounting to €10.905 m. Supplementary appropriations of €707 m. were authorised during the year (Supplementary Budgets of €691 m. and Special Warrants from Consolidated Fund, which do not require the submission of supplementary budgets, €16 m.). As a result, the total approved expenditure amounted to €11.612 m. (Statement 1.4).

The total budget for 2021 provided for revenues amounting to €8.860 m. (2020: €8.355 m.). Total revenues amounted to €8.734 m. (2020: €12.148 m.) (**Statement 1.3**), with the largest revenue being those from indirect taxes (resulting in a percentage of budget execution of 108%).

The Budget for the year 2021 was initially rejected by the House of Representatives on 17 December 2020 and consequently on 22 December 2020 the House of Representatives decided to authorise the expenditure for the month of January 2021. Subsequently, the Budget for the year 2021 was approved by the House of Representatives and published in the Official Gazette of the Republic on 28 January 2021.

4. During 2021, the *Expenditures for Operating and Investing Activities* exceeded the *Revenues from Operating and Investing Activities*.



The *Deficit from Operating and Investing Activities*, that resulted from the financial transactions of 2021, amounted to €465 m. (2020: Deficit €1.130 m.), whilst a deficit of €2.208 m had been budgeted. After the inclusion of net expenditure for the *Servicing of Public Debt*, the Net cash outflow amounts to €904 m. (2020: Net cash outflow €1.587 m.). Taking into consideration the Withdrawals and Payments of Loans during 2021, the Net cash outflow amounted to €1.548 m. (2020: Net cash inflow €2.083 m.), whilst a deficit of €2.752 m. had been budgeted. (**Statement 1.2**).

	2021 € m.	2020 € m.
(Deficit)/Surplus from Operating and Investing Activities	(465)	(1.130)
Servicing of Public Debt	(439)	(457)
Net cash outflow	(904)	(1.587)
Net revenues from/ (expenditure for) Financing Activities	(644)	3.670
Net cash inflow/(outflow)	(1.548)	2.083

The decrease in the Deficit from *Operating and Investing Activities* in comparison to 2020 (2021: Deficit €465 m., 2020: Deficit €1.130 m.), mainly arises due to increased direct tax revenues (2021: €2.659 m., 2020: €1.940 m.) and other increased revenues (2021: €1.265 m., 2020: €907 m.) (**Statement 1.2**).

Revenues

5. *Revenues from Operating and Investing Activities* amounted to €7.099 m. (2020: €5.975 m.) in comparison to the budgeted which amounted to €6.431 m. (2020: €6.918 m.) (**Statement 1.2**). Revenues were increased by 19% in relation to 2020 and consist mainly of *Indirect Taxes* 45% (2020: 52%), *Direct Taxes* 37% (2020: 33%) and *Other Revenues* 18% (2020: 15%) (**Statement 1.1**). Revenues by Ministry / Deputy Ministry / Independent Service or Office, in relation to the Budget for the year and in comparison to the respective revenues for the year 2020, are presented in **Statement 1.3**.

Revenues from Operating and Investing Activities

	2021 € m.	2020 € m.	Deviation € m.
Indirect Taxes	3.172	3.127	45
Direct Taxes	2.659	1.940	719
Other Revenues	1.265	907	358
Operating Activities	7.096	5.974	1.122
Sales of Property, Plant & Equipm.	3	1	2
Investing Activities	3	1	2
Total	7.099	5.975	1.124

6. The main sources of revenues for the year 2021 were:

Indirect Taxes

Net revenues of Indirect Taxes increased by €45 m. in comparison to 2020. The increase is mainly attributed to the increased revenues in Excise Duties, increased Social Cohesion Fund Contributions and the increased Land and Survey fees, while it is reversely affected from the decrease in net revenues of Value Added Tax. Revenues from Value Added Tax continue to represent the largest component of Indirect Taxes (2021: €2.151 m., 2020: €2.168 m.).

Direct Taxes

Revenues of Direct Taxes increased by €719 m. in relation to 2020 (2021: €2.659 m., 2020: €1.940 m.). The change is mainly due to the increase in the revenues from Corporation Tax and Income Tax of Individuals, while it is also affected by the decrease in the Reductions in Public Sector Remunerations.

Other Revenues

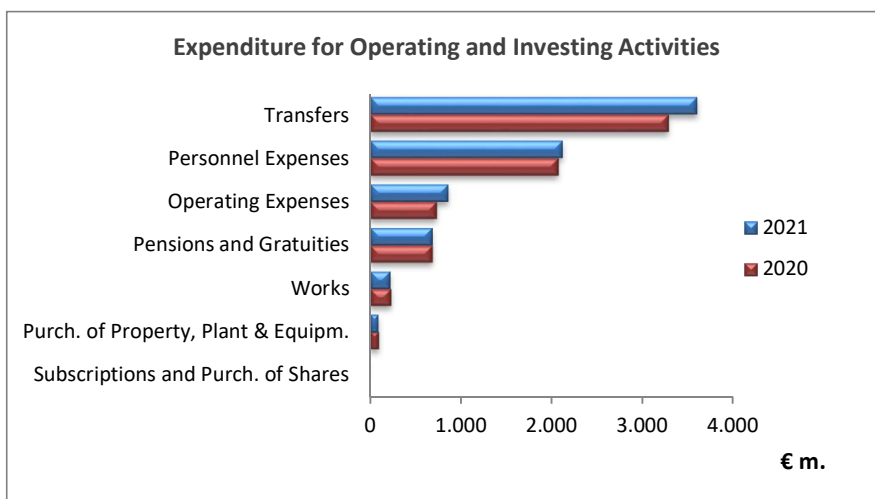
Other Revenues include among others:

- Revenues from the Sales of Goods and Services €332 m. (2020: €212 m.) (*Statement 2.1*). The annual increase is mainly attributed to the increased revenues in relation to the recharge of the remuneration of the personnel seconded to the State Health Services Organisation (SHSO) as well as due to the increased revenues from the auction of greenhouse gas emission allowances.
- Grants from the European Union €306 m. (2020: €86 m.) (**Statement 2.1**)
- Supplementary Pension Deductions for Civil Servants €194 m. (2020: €183 m.)
- Royalties from Airport and Port Operation €51 m. (2020: €62 m.)
- Guarantee fees €23 m. (2020: €5 m.)
- Dividends from Public Corporate Bodies - CYTA (2021: €18,6 m., 2020: €14,7 m.)

It is noted that through the offsetting procedure, revenues of €36,8 m. (2020: €25,2 m.) were collected during 2021, which related mostly to taxes, contributions to the Social Insurance Fund and Water Development Department fees. It is noted that due to the pandemic, the offsetting procedure was suspended for six months in 2020.

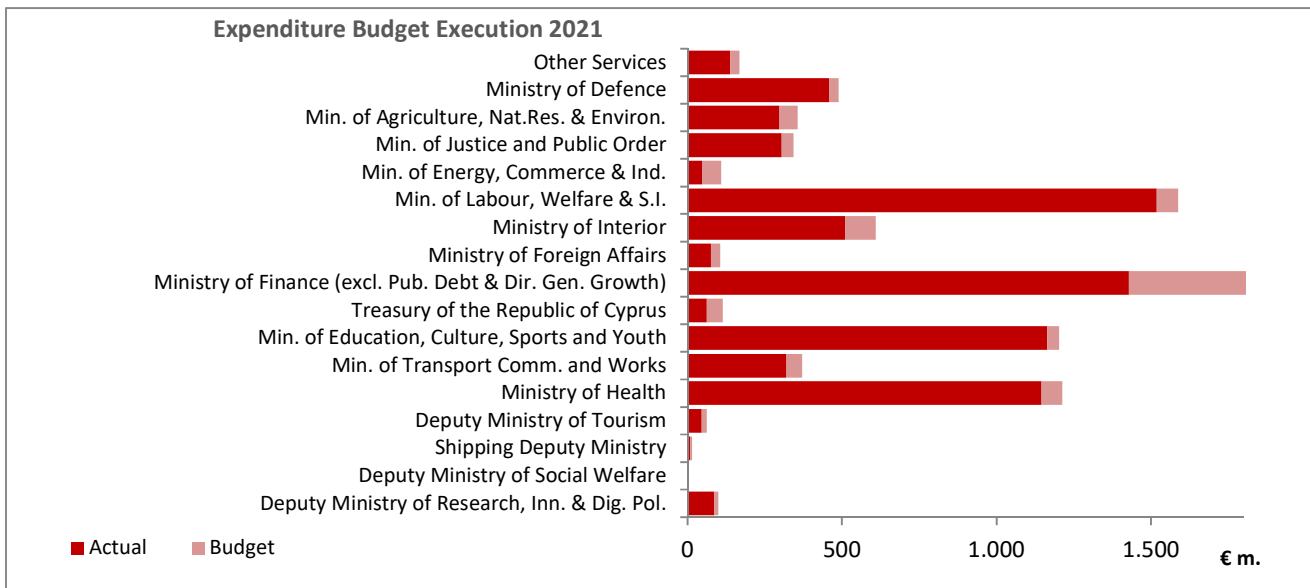
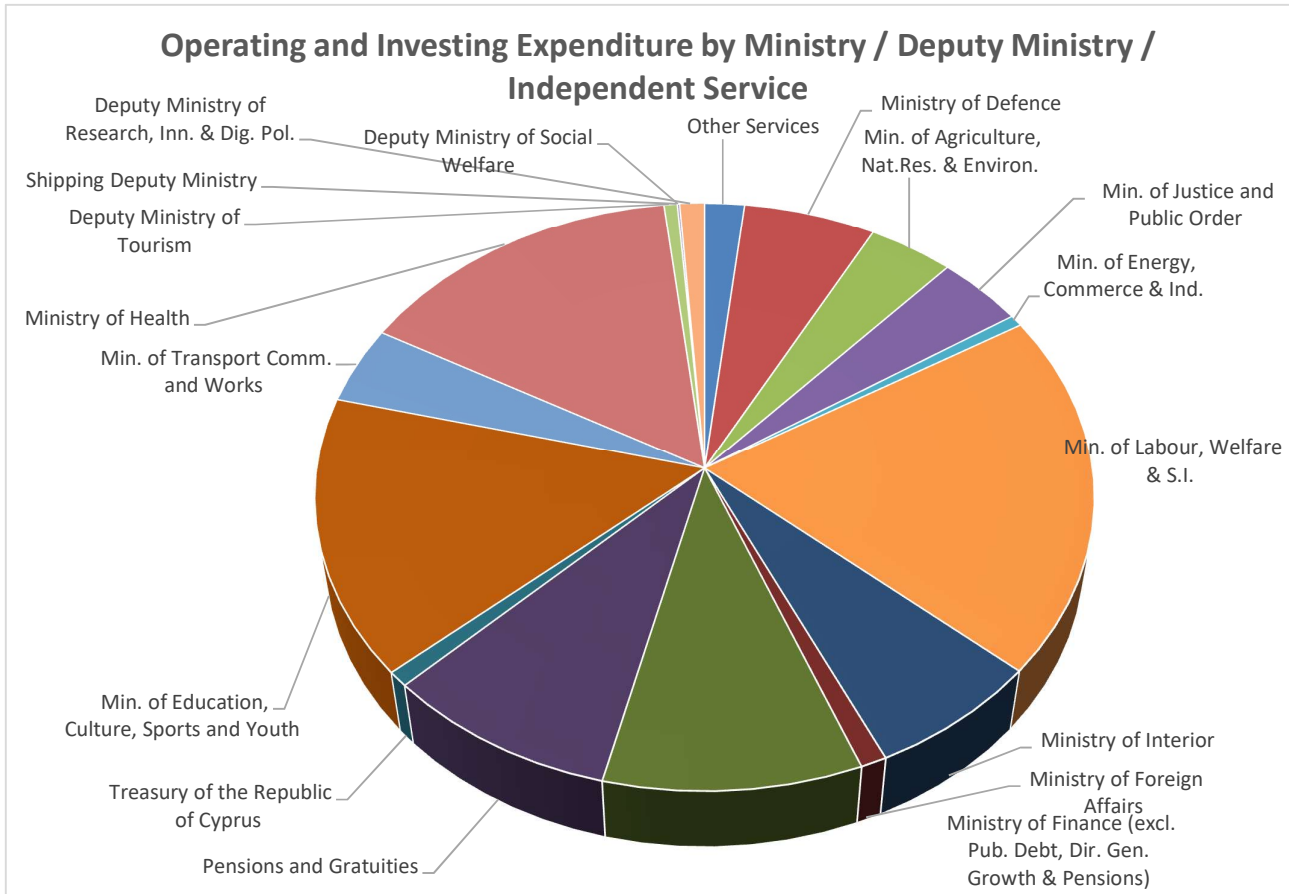
Expenditure

7. *Expenditure for Operating and Investing Activities* amounted to €7.564 m. (2020: €7.105 m.) in comparison to the budgeted which amounted to €8.639 m. (2020: €8.101 m.), resulting in a percentage of execution of 88% (2020: 88%). *Expenditure for Operating and Investing Activities* in 2021 increased by 6,5% mainly due to the increase in Social Transfers including the Government's contributions as a third contracting party of the National Health System.



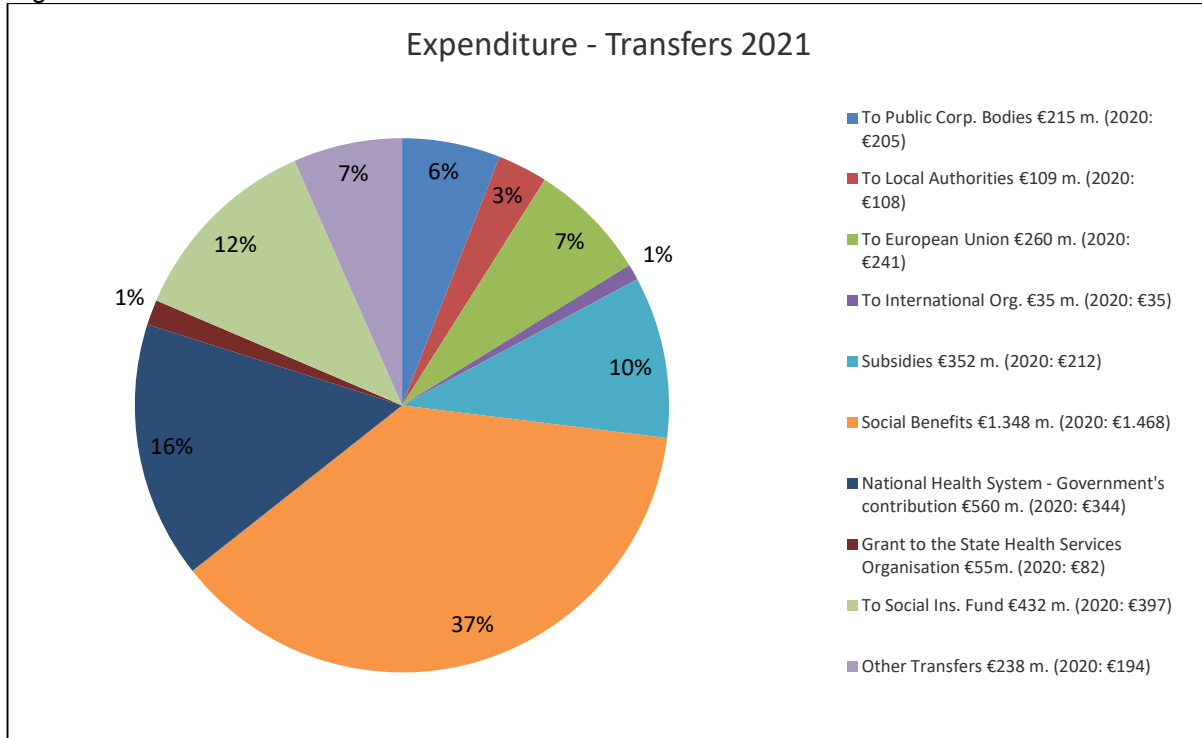
8. Expenditure for Operating and Investing Activities for the year mainly consist of *Transfers* 48% (€3.602 m.), *Personnel Expenses* 28% (€2.117 m.), *Operating Expenses* 11% (€857 m.), *Pensions and Gratuities* 9% (€681 m.) and *Capital Expenditure* 4% (€307 m.) (**Statement 1.1**).

Details with respect to the Expenditure by Ministry / Deputy Ministry / Independent Service or Office is presented in the Diagram below and in **Statement 1.6**.



9. The expenditure by Ministry / Deputy Ministry / Independent Service or Office, in relation to the Budget for the year and in comparison to the respective amounts for the year 2020, is presented in **Statement 1.3**

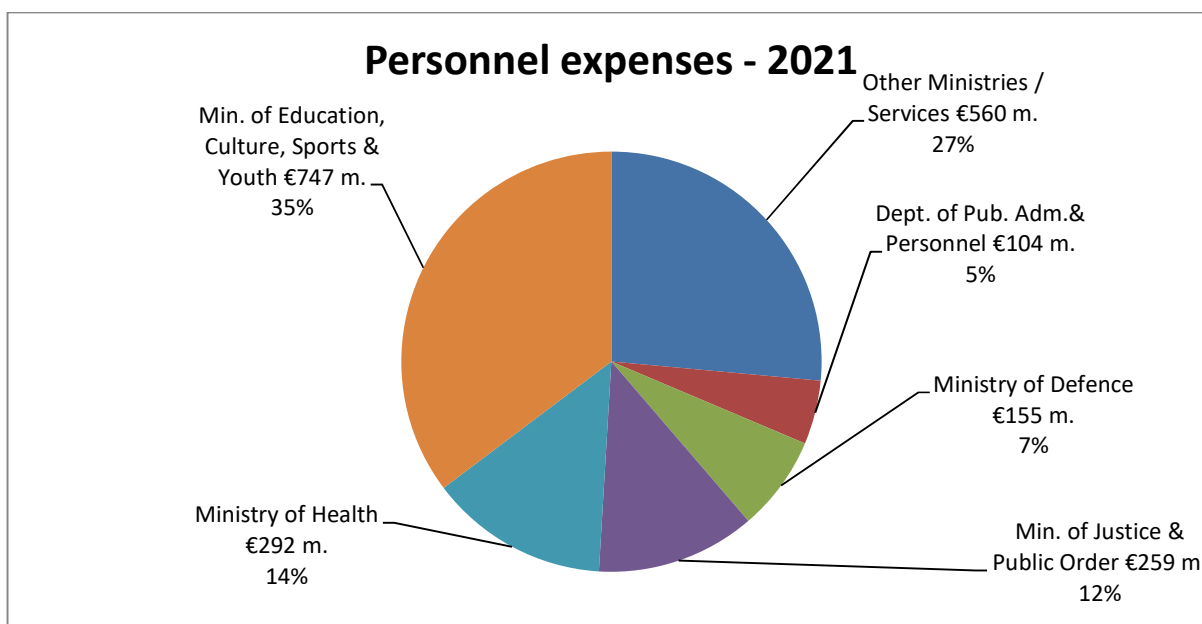
10. *Transfers* for the year 2021 amounted to €3.602 m. (2020: €3.287 m.) representing the largest expenditure category of the Government. They relate mostly to grants and transfers to various organisations and individuals.



Social Benefits represent the largest category of Transfers. Social Benefits (excluding Government's Contribution to the National Health System and the Grant to the State Health Services Organisation) mainly consist of:

- (a) Social Welfare Benefits due to the pandemic (2021: €313 m., 2020: €446)
- (b) The Guaranteed Minimum Income (2021: €208 m., 2020: €210 m.)
- (c) Child Benefit (2021: €109 m., 2020: €121 m.)
- (d) Grant to low-income retirees (2021: €89 m., 2020: €86 m.)
- (e) Social Pension (2021: €77 m., 2020: €73 m.)
- (f) Grant to the School Boards (2021: €66 m., 2020: €64 m.)
- (g) Housing Benefits Schemes (2021: €61 m., 2020: €43 m.)
- (h) Student Grant (2021: €48 m., 2020: €59 m.)

11. *Personnel Expenses* amounted to €2.117 m. in the year 2021 (2020: €2.072 m.), being increased by 2,2%, whilst *Pensions and Gratuities* amounted to €681 m. (2020: €686 m.), being decreased by 0,7%. The largest part of the Personnel Expenses relates to personnel of the Ministry of Education, Culture, Sports and Youth (35%), whilst the second largest is the Ministry of Health (14%) which, however, includes Personnel Expenses that relate to personnel seconded to SHSO and finally the third largest is the Ministry of Justice and Public Order (12%).



12. Operating Expenses amounted to €857 m. in the year 2021 (2020: €733 m.) (Statement 1.1), thus increasing by 16,9%. This increase mainly arises due to the increase of the Defence and Policing Expenditure, the increase in the Purchase of Services which mainly relate to the COVID-19 pandemic related services, and the increase in the Purchase of Water from Desalinations. Operating Expenses consist of the following:

	2021	2020	Incr./ (Decr.)
	€ m.	€ m.	€ m.
Office Operating Expenses	43	42	1
Non-Office Premises Operating Expenses	39	33	6
Purchase of Water from Desalinations	54	36	18
Purchase of Drugs and Medical Supplies	96	91	5
Maintenance and Repairs	76	68	8
Consultancy Services / Research (except Purchase of Services)	37	25	12
Purchase of Services	72	53	19
Defence and Policing Expenditure	301	271	30
Refunds of Taxes and Fees	4	2	2
Other expenses	135	112	23
Total	857	733	124

Operating expenses include expenditure for rent expenditure amounting to €25 m. (2020: €26 m.).

Financing Activities

13. Revenues from Financing Activities (new loans) for the year 2021 amounted to €1,591 billion (2020: €6,121 billion) whilst the expenditure amounted to €2,235 billion (2020: €2,451 billion). The majority of the revenues (2021: €1 billion, 2020: €4,5 billion) relates to proceeds from the issuance of European Medium-Term Notes while the majority of the expenditure relates to the repayment of the 52-week Treasury Bills, amounting to €1.2 billion.

Servicing of Public Debt

14. During the year, interest expense amounted to €483 m. (2020: €509 m.) (**Statement 1.1**).

Borrowings

15. The total borrowings as at 31 December 2021, including intra governmental borrowings of €9.290 m. and Local Authorities loans guaranteed by the Government for which the instalments payable have been undertaken by the Government of €225 m., amounted to €33.315 m. compared to €33.636 m. as at 31 December 2020, out of which €21.455 m. are Foreign Loans (2020: €20.092 m.). Detailed statements of borrowings are included in **Chapter 3**.

Guarantees

16. The total amount of *Loans with Government Guarantee* outstanding as at 31.12.2021 was €1.722 m. compared to €1.837 m. as at 31.12.2020, decreasing by 6,3% (for details see **Statement 3.3**).

17. On 3 September 2018, Hellenic Bank and the Former Cyprus Cooperative Bank (ex-CCB) entered into an agreement for the credit protection of the loan portfolio (Asset Protection Scheme) acquired by Hellenic Bank, amounting to €2.3 billion (fair value), against any future losses, with the Republic of Cyprus providing a direct guarantee to the Hellenic Bank of ex-CCB obligations. The terms of the agreement provide that the ex-CCB (now SEDIPES / KEDIPES) will pay to the Hellenic Bank 90% of the losses to be incurred by the Hellenic Bank in relation to this portfolio. At the date of issue of this report, the fair value of this portfolio as at 31 December 2021 was not determined due to the non-completion of the external audit of Hellenic Bank however, on 31 December 2020 the fair value of this portfolio amounted to € 1.6 billion while on September 30, 2021, according to an announcement issued by the ex-CCB, the fair value of this portfolio amounted to € 1.4 billion. Finally, so far, the Republic of Cyprus has not paid any guarantee while within the framework of the above agreement, the Hellenic Bank has paid guarantee fees to the Republic of Cyprus amounting to € 23 million for the year 2021 (2020: € 5 million).

Loans granted by the Government

18. As at 31.12.2021 the outstanding balance of *Loans granted by the Government* was €893 m. as compared to €941 m. as at 31.12.2020, decreasing by 5,1% (for details see **Statement 3.4**).

Investments

19. **Statement 2.4** presents the Government's Investments in shares and other titles.

Other issues

20. Charging payments to advances accounts

Some payments are not presented in the expenditure of the year but are debited in advances accounts, according to the Accounting and Financial Instructions, and will be transferred to the expenditure in the next year. Therefore, the Final Report for the year does not include these payments in the expenditure.

21. Credit of receipts in deposits accounts

Some receipts are not presented in the revenues of the year but are credited to deposit accounts, according to the Accounting and Financial Instructions, and will be transferred to the revenues in the next year. Therefore, the Final Report for the year does not include these receipts in the revenues.

22. Withholding of money from construction projects

During the execution of construction works by the contractors, the Departments in some cases withhold from the payment to the contractor, a certain percentage of the final price, according to the terms of the contract. In these cases, the cost is debited with the entire amount of the contract, while the cash outflow to the contractor is executed after first deducting the amount of the withholding specified in the contract. This withheld amount is presented in a separate deposit account, until the final receipt and acceptance of the project by the state.

23. Intergovernmental orders

The expenditure for the execution of projects / maintenance between Departments of the state is included in the affected expenditure of the State Budget twice, i.e. both in the Department that is the recipient of the service and in the Department that performs the service, with a corresponding credit entry in the revenues of the executed budget. The accounting treatment is in line with the practice of preparing the Budget, despite the fact that the expenditure occurs only once and there is no cash receipt.

TREASURY OF THE REPUBLIC
1441 NICOSIA, CYPRUS



REA GEORGIU
Accountant General of the Republic

17 March 2022



ΕΛΕΓΚΤΙΚΗ
ΥΠΗΡΕΣΙΑ



ΚΥΠΡΙΑΚΗ
ΔΗΜΟΚΡΑΤΙΑ

ΕΚΘΕΣΗ ΓΕΝΙΚΟΥ ΕΛΕΓΚΤΗ ΤΗΣ ΔΗΜΟΚΡΑΤΙΑΣ

Προς Γενική Λογίστρια

Έκθεση επί της Δημοσιονομικής Έκθεσης της Κυπριακής Δημοκρατίας για το έτος που έληξε στις 31 Δεκεμβρίου 2021.

Θεσμικό πλαίσιο

Βάσει των προνοιών του άρθρου 116(1) του Συντάγματος της Κυπριακής Δημοκρατίας, ο Γενικός Ελεγκτής «ελέγχει εν ονόματι της Δημοκρατίας πάσαν πληρωμήν ή είσπραξιν και πάντα λογαριασμόν χρηματικών διαθεσίμων ή λοιπού ενεργητικού ή αναληφθεισών υπό της Δημοκρατίας ή διά λογαριασμόν αυτής υποχρεώσεων, του οποίου η διαχείρισις γίνεται υπό της Δημοκρατίας ή εν ονόματι αυτής θεωρών και ελέγχων συνάμα πάντα τοιοῦτον λογαριασμόν».

Ο περί της Δημοσιονομικής Ευθύνης και του Δημοσιονομικού Πλαισίου Νόμος του 2014 (Ν. 20(I)/2014) ορίζει ότι ο Γενικός Ελεγκτής ελέγχει, μεταξύ άλλων, τη Δημοσιονομική Έκθεση, η οποία ετοιμάζεται από τον Γενικό Λογιστή (άρθρο 78(4)).

Ετοιμασία Δημοσιονομικής Έκθεσης

Σύμφωνα με το άρθρο 81 του Συντάγματος, εντός τριών μηνών από τη λήξη κάθε οικονομικού έτους, κατατίθεται στη Βουλή των Αντιπροσώπων, για έγκριση ο τελικός απολογισμός του Προϋπολογισμού. Στη βάση του άρθρου 78 του Ν. 20(I)/2014, ο Γενικός Λογιστής υποβάλλει τη Δημοσιονομική Έκθεση, η οποία περιλαμβάνει και τον τελικό απολογισμό του Προϋπολογισμού, στον Υπουργό Οικονομικών, εντός τριών μηνών από το τέλος του οικονομικού έτους αναφοράς. Σύμφωνα με το ίδιο άρθρο, ο Υπουργός Οικονομικών υποβάλλει τη Δημοσιονομική Έκθεση στη Βουλή των Αντιπροσώπων, μετά από έγκριση του Υπουργικού Συμβουλίου, το αργότερο μέσα σε τρεις μήνες από τη λήξη του οικονομικού έτους αναφοράς.

Το περιεχόμενο της Δημοσιονομικής Έκθεσης καθορίζεται στα εδάφια (1) και (2) του άρθρου 78 του Ν. 20(I)/2014 και περιλαμβάνει, εκτός από τον Τελικό Απολογισμό του Προϋπολογισμού και οποιαδήποτε άλλα θέματα καθορίζονται από τη Γενική Λογίστρια. Στη Δημοσιονομική Έκθεση για το 2021 περιλαμβάνονται, ως άλλα θέματα, οι Πίνακες Επενδύσεων, Δανείων και Εγγυήσεων.

Συμπέρασμα επί της εικόνας της Δημοσιονομικής Έκθεσης

Με βάση τις ελεγκτικές διαδικασίες που διενεργήσαμε και τα τεκμήρια που εξασφαλίσαμε, δεν έχει περιέλθει στην αντίληψή μας οτιδήποτε που να μας οδηγεί στο συμπέρασμα ότι η πληροφόρηση που παρέχεται στον Τελικό Απολογισμό και στους Πίνακες Επενδύσεων, Δανείων και Εγγυήσεων περιέχει ουσιώδη σφάλματα.

Έλεγχος που διενεργήθηκε

Ο Τελικός Απολογισμός του Προϋπολογισμού ετοιμάζεται με βάση τις πραγματικές εισπράξεις και πληρωμές και περιλαμβάνει διάφορες καταστάσεις που παρουσιάζουν την υλοποίηση του Προϋπολογισμού, με διάφορες μορφές και αναλύσεις. Για τον έλεγχο των διαφόρων καταστάσεων υλοποίησης του Προϋπολογισμού, τα πραγματικά αποτελέσματα λήφθηκαν από το Σύστημα Διοικητικής και Οικονομικής Πληροφόρησης του Γενικού Λογιστηρίου. Η ορθότητα των ποσών αυτών θα ελεγχθεί στο πλαίσιο του ελέγχου των οικονομικών καταστάσεων της Κυπριακής Δημοκρατίας για το οικονομικό έτος που έληξε στις 31 Δεκεμβρίου 2021.

Η πληροφόρηση που περιλαμβάνεται στους Πίνακες Επενδύσεων, Δανείων και Εγγυήσεων έχει ελεγχθεί ως προς την ορθότητα των μεταβολών, σε σχέση με το προηγούμενο έτος, στη βάση στοιχείων που εξασφαλίστηκαν από το Γενικό Λογιστήριο, το Υπουργείο Οικονομικών και άλλες πηγές.

Ευθύνες της Γενικής Λογίστριας για τη Δημοσιονομική Έκθεση

Η Γενική Λογίστρια είναι υπεύθυνη για την κατάρτιση της Δημοσιονομικής Έκθεσης, στη βάση του άρθρου 78 του περί της Δημοσιονομικής Ευθύνης και του Δημοσιονομικού Πλαισίου Νόμου του 2014. Σύμφωνα με το εδάφιο (2) του εν λόγω άρθρου, η Δημοσιονομική Έκθεση περιλαμβάνει:

- (α) σύγκριση μεταξύ –
- (i) των εσόδων και δαπανών που περιλήφθηκαν στον Προϋπολογισμό του οικονομικού έτους αναφοράς με το προηγούμενο οικονομικό έτος.
 - (ii) των πιστώσεων των συμπληρωματικών προϋπολογισμών του οικονομικού έτους αναφοράς και
 - (iii) των πραγματικών εσόδων και δαπανών των οικονομικών φορέων για το οικονομικό έτος αναφοράς και το προηγούμενο οικονομικό έτος
- (β) κατάσταση σε σχέση με τη μεταφορά πιστώσεων για το οικονομικό έτος αναφοράς
- (γ) κατάσταση σε σχέση με τη μεταφορά πιστώσεων του οικονομικού έτους αναφοράς στο επόμενο οικονομικό έτος και
- (δ) οποιαδήποτε άλλα θέματα καθορίζονται από τον Γενικό Λογιστή

Η Γενική Λογίστρια είναι υπεύθυνη για την κατάρτιση της Δημοσιονομικής Έκθεσης, σύμφωνα με τις απαιτήσεις του περί της Δημοσιονομικής Ευθύνης και του Δημοσιονομικού Πλαισίου Νόμου και για εκείνες τις δικλίδες εσωτερικού ελέγχου, που η Γενική Λογίστρια καθορίζει ως απαραίτητες, ώστε να καθίσταται δυνατή η κατάρτιση της Δημοσιονομικής Έκθεσης απαλλαγμένη από ουσιώδες σφάλμα, οφειλόμενου είτε σε απάτη είτε σε λάθος.

Η Γενική Λογίστρια είναι υπεύθυνη για την επίβλεψη της διαδικασίας χρηματοοικονομικής αναφοράς της Δημοκρατίας.

Ευθύνες του Γενικού Ελεγκτή για τον Έλεγχο της Δημοσιονομικής Έκθεσης

Η δική μας ευθύνη είναι να εκφράσουμε ένα συμπέρασμα επί της Δημοσιονομικής Έκθεσης. Η επισκόπηση της Δημοσιονομικής Έκθεσης διενεργήθηκε, κατ' αναλογία, σύμφωνα με τις διατάξεις του Διεθνούς Προτύπου Αναθέσεων Επισκόπησης 2400 «Αναθέσεις για επισκόπηση Οικονομικών Καταστάσεων». Σύμφωνα με το Πρότυπο αυτό, πρέπει να εκφράσουμε ένα συμπέρασμα για το κατά πόσον έχει περιέλθει στην αντίληψή μας οτιδήποτε που να μας κάνει να πιστεύουμε ότι η Δημοσιονομική Έκθεση δεν παρουσιάζεται από κάθε ουσιώδη άποψη δίκαια, σύμφωνα με το ισχύον πλαίσιο χρηματοοικονομικής αναφοράς και τις πρόνοιες της σχετικής νομοθεσίας. Σύμφωνα με το Πρότυπο, πρέπει να τηρούμε και τις σχετικές δεοντολογικές απαιτήσεις. Η Ελεγκτική Υπηρεσία είναι ανεξάρτητη Υπηρεσία, σύμφωνα με το Σύνταγμα της Κυπριακής Δημοκρατίας και τον Κώδικα Δεοντολογίας για τους ελεγκτές στον Δημόσιο Τομέα («Κώδικας») που εκδίδεται από τον Διεθνή Οργανισμό Ανωτάτων Ελεγκτικών Ιδρυμάτων και τις απαιτήσεις δεοντολογίας που σχετίζονται με τον έλεγχο οικονομικών καταστάσεων στην Κύπρο και έχουμε συμμορφωθεί με τις άλλες ευθύνες δεοντολογίας, που απορρέουν από τις απαιτήσεις αυτές και τον Κώδικα.

Σύμφωνα με το Πρότυπο αυτό, μια επισκόπηση είναι ένας έλεγχος περιορισμένης διασφάλισης. Ο ελεγκτής εκτελεί διαδικασίες, οι οποίες περιλαμβάνουν, κυρίως, ερωτήσεις προς τη διοίκηση και άλλων εντός του οργανισμού, ανάλογα με την περίπτωση και στην εφαρμογή αναλυτικών διαδικασιών και στην αξιολόγηση των ληφθέντων στοιχείων.

Άλλο θέμα

Αυτή η Έκθεση, περιλαμβανομένου και του συμπεράσματος, ετοιμάστηκε για τη Γενική Λογίστρια, τα Μέλη του Υπουργικού Συμβουλίου, ως σώμα και τα Μέλη της Βουλής των Αντιπροσώπων, ως σώμα, στην βάση των προνοιών του άρθρου 78 του περί της Δημοσιονομικής Ευθύνης και του Δημοσιονομικού Πλαισίου Νόμου του 2014 και μόνο και για κανένα άλλο σκοπό. Εκδίδοντας αυτή την Έκθεση δεν αποδεχόμαστε και δεν αναλαμβάνουμε ευθύνη για οποιονδήποτε άλλο σκοπό ή προς οποιονδήποτε άλλο πρόσωπο στη γνώση του οποίου αυτή η Έκθεση δυνατόν να περιέλθει.

Δρ Οδυσσέας Φ. Μιχαηλίδης
Γενικός Ελεγκτής
της Δημοκρατίας

Λευκωσία, 17 Μαρτίου 2022

ΚΕΦΑΛΑΙΟ
CHAPTER
1

ΚΥΠΡΙΑΚΗ ΔΗΜΟΚΡΑΤΙΑ
-
REPUBLIC OF CYPRUS

ΤΕΛΙΚΟΣ ΑΠΟΛΟΓΙΣΜΟΣ
BUDGET EXECUTION

2021

ΚΡΑΤΙΚΟΣ ΠΡΟΫΠΟΛΟΓΙΣΜΟΣ 2021

ΠΙΝΑΚΑΣ 1.1 Υλοποίηση Προϋπολογισμού έτους

	Πραγματικά	Προϋπο- λογισμός	Ποσοστό υλοποίησης	Πραγματικά	Προϋπο- λογισμός	Ποσοστό υλοποίησης
	2021			2020		
	€'000	€'000	%	€'000	€'000	%
Άμεσοι Φόροι	2.659.468	2.162.460	123	1.939.721	2.456.501	79
Έμμεσοι Φόροι	3.171.511	2.941.895	108	3.126.981	3.266.196	96
Άλλα Έσοδα	1.265.322	1.325.227	95	907.133	1.193.500	76
ΛΕΙΤΟΥΡΓΙΚΑ ΕΣΟΔΑ	7.096.301	6.429.582	110	5.973.835	6.916.197	86
Πωλήσεις Ακινήτων και Εξοπλισμού	2.561	1.703	150	1.092	1.703	64
Έσοδα από Επενδύσεις	0	0	0	0	0	0
ΕΠΕΝΔΥΤΙΚΕΣ ΔΡΑΣΤΗΡΙΟΤΗΤΕΣ	2.561	1.703	150	1.092	1.703	64
Πρόσοδοι από Τόκους	44.278	48.354	92	52.461	48.392	108
Αναλήψεις Δανείων	1.590.873	2.380.179	67	6.120.651	1.389.067	441
ΧΡΗΜΑΤΟΔΟΤΙΚΕΣ ΔΡΑΣΤΗΡΙΟΤΗΤΕΣ	1.635.151	2.428.533	67	6.173.112	1.437.459	429
ΣΥΝΟΛΙΚΕΣ ΕΙΣΡΟΕΣ	8.734.013	8.859.818	99	12.148.039	8.355.359	145
Δαπάνες Προσωπικού	2.116.742	2.269.557	93	2.071.639	2.208.253	94
Συντάξεις και Φιλοδωρήματα	680.865	702.115	97	686.010	688.563	100
Λειτουργικές Δαπάνες	857.496	1.046.805	82	733.380	1.093.037	67
Μεταβιβάσεις	3.601.944	4.123.884	87	3.287.260	3.671.007	90
ΛΕΙΤΟΥΡΓΙΚΕΣ ΔΑΠΑΝΕΣ	7.257.047	8.142.361	89	6.778.289	7.660.860	88
Αγορά Ακινήτων και Εξοπλισμού	88.634	141.433	63	96.070	131.154	73
Έργα	218.087	355.497	61	230.394	309.116	75
Συνδρομές και Αγορά Μετοχών	0	0	0	0	0	0
ΕΠΕΝΔΥΤΙΚΕΣ ΔΡΑΣΤΗΡΙΟΤΗΤΕΣ	306.721	496.930	62	326.464	440.270	74
Εξυπηρέτηση Δημόσιου Χρέους	483.411	544.778	89	509.161	547.658	93
Αποπληρωμές και Έκδοση Δανείων	2.234.951	2.427.535	92	2.450.776	2.508.533	98
ΧΡΗΜΑΤΟΔΟΤΙΚΕΣ ΔΡΑΣΤΗΡΙΟΤΗΤΕΣ	2.718.362	2.972.313	91	2.959.937	3.056.191	97
ΣΥΝΟΛΙΚΕΣ ΕΚΡΟΕΣ	10.282.130	11.611.604	89	10.064.690	11.157.321	90
ΚΑΘΑΡΕΣ ΕΙΣΡΟΕΣ / (ΕΚΡΟΕΣ)	(1.548.117)	(2.751.786)		2.083.349	(2.801.962)	

GOVERNMENT BUDGET 2021

STATEMENT 1.1 Budget Execution for the year

	Actual	Budget	Percentage of execution	Actual	Budget	Percentage of realisation
	2021			2020		
	€'000	€'000	%	€'000	€'000	%
Direct Taxes	2.659.468	2.162.460	123	1.939.721	2.456.501	79
Indirect Taxes	3.171.511	2.941.895	108	3.126.981	3.266.196	96
Other Revenues	1.265.322	1.325.227	95	907.133	1.193.500	76
OPERATING REVENUES	7.096.301	6.429.582	110	5.973.835	6.916.197	86
Sales of Property, Plant and Equipment	2.561	1.703	150	1.092	1.703	64
Income from Investing Activities	0	0	0	0	0	0
INVESTING ACTIVITIES	2.561	1.703	150	1.092	1.703	64
Proceeds from Interest Income	44.278	48.354	92	52.461	48.392	108
Withdrawals of Loans	1.590.873	2.380.179	67	6.120.651	1.389.067	441
FINANCING ACTIVITIES	1.635.151	2.428.533	67	6.173.112	1.437.459	429
TOTAL CASH INFLOWS	8.734.013	8.859.818	99	12.148.039	8.355.359	145
Personnel Expenses	2.116.742	2.269.557	93	2.071.639	2.208.253	94
Pensions and Gratuities	680.865	702.115	97	686.010	688.563	100
Operating Expenses	857.496	1.046.805	82	733.380	1.093.037	67
Transfers	3.601.944	4.123.884	87	3.287.260	3.671.007	90
OPERATING EXPENDITURE	7.257.047	8.142.361	89	6.778.289	7.660.860	88
Purchase of Property, Plant and Equipment	88.634	141.433	63	96.070	131.154	73
Works	218.087	355.497	61	230.394	309.116	75
Subscriptions and Purchase of Shares	0	0	0	0	0	0
INVESTING ACTIVITIES	306.721	496.930	62	326.464	440.270	74
Servicing of Public Debt	483.411	544.778	89	509.161	547.658	93
Repayments and Issue of Loans	2.234.951	2.427.535	92	2.450.776	2.508.533	98
FINANCING ACTIVITIES	2.718.362	2.972.313	91	2.959.937	3.056.191	97
TOTAL CASH OUTFLOWS	10.282.130	11.611.604	89	10.064.690	11.157.321	90
NET CASH INFLOWS / (OUTFLOWS)	(1.548.117)	(2.751.786)		2.083.349	(2.801.962)	

ΚΡΑΤΙΚΟΣ ΠΡΟΫΠΟΛΟΓΙΣΜΟΣ 2021

ΠΙΝΑΚΑΣ 1.2

Υλοποίηση Προϋπολογισμού κατά δραστηριότητα

	Πραγματικά	Προϋπο- λογισμός	Ποσοστό υλοποίησης	Πραγματικά	Προϋπο- λογισμός	Ποσοστό υλοποίησης
	2021			2020		
	€'000	€'000	%	€'000	€'000	%
Λειτουργικά Έσοδα	7.096.301	6.429.582	110	5.973.835	6.916.197	86
Έσοδα από Επενδυτικές Δραστηριότητες	2.561	1.703	150	1.092	1.703	64
Έσοδα από Λειτουργικές και Επενδυτικές Δραστηριότητες	7.098.862	6.431.285	110	5.974.927	6.917.900	86
Λειτουργικές Δαπάνες	(7.257.047)	(8.142.361)	89	(6.778.289)	(7.660.860)	88
Δαπάνες για Επενδυτικές Δραστηριότητες	(306.721)	(496.930)	62	(326.464)	(440.270)	74
Δαπάνες για Λειτουργικές και Επενδυτικές Δραστηριότητες	(7.563.768)	(8.639.291)	88	(7.104.753)	(8.101.130)	88
(ΕΛΛΕΙΜΜΑ) / ΠΛΕΟΝΑΣΜΑ ΑΠΟ ΛΕΙΤΟΥΡΓΙΚΕΣ ΚΑΙ ΕΠΕΝΔΥΤΙΚΕΣ ΔΡΑΣΤΗΡΙΟΤΗΤΕΣ	(464.906)	(2.208.006)		(1.129.826)	(1.183.230)	
Πρόσοδοι από Τόκους	44.278	48.354	92	52.461	48.392	108
Εξυπηρέτηση Δημόσιου Χρέους	(483.411)	(544.778)	89	(509.161)	(547.658)	93
Καθαρές Δαπάνες για Εξυπηρέτηση Δημόσιου Χρέους	(439.133)	(496.424)	88	(456.700)	(499.266)	91
ΕΛΛΕΙΜΜΑ ΠΡΙΝ ΤΙΣ ΧΡΗΜΑΤΟΔΟΤΙΚΕΣ ΔΡΑΣΤΗΡΙΟΤΗΤΕΣ	(904.039)	(2.704.430)		(1.586.526)	(1.682.496)	
Αναλήψεις Δανείων	1.590.873	2.380.179	67	6.120.651	1.389.067	441
Αποπληρωμές και Έκδοση Δανείων	(2.234.951)	(2.427.535)	92	(2.450.776)	(2.508.533)	98
Καθαρά Έσοδα από Χρηματοδοτικές Δραστηριότητες	(644.078)	(47.356)		3.669.875	(1.119.466)	
ΚΑΘΑΡΕΣ ΕΙΣΡΟΕΣ / (ΕΚΡΟΕΣ)	(1.548.117)	(2.751.786)		2.083.349	(2.801.962)	

GOVERNMENT BUDGET 2021

STATEMENT 1.2 Budget Execution by activity

	Actual	Budget	Percentage of execution	Actual	Budget	Percentage of execution
	2021			2020		
	€'000	€'000	%	€'000	€'000	%
Operating Revenues	7.096.301	6.429.582	110	5.973.835	6.916.197	86
Revenue from Investing Activities	2.561	1.703	150	1.092	1.703	64
Revenues from Operating and Investing Activities	7.098.862	6.431.285	110	5.974.927	6.917.900	86
Operating Expenditure	(7.257.047)	(8.142.361)	89	(6.778.289)	(7.660.860)	88
Expenditure for Investing Activities	(306.721)	(496.930)	62	(326.464)	(440.270)	74
Expenditure for Operating and Investing Activities	(7.563.768)	(8.639.291)	88	(7.104.753)	(8.101.130)	88
(DEFICIT) / SURPLUS FROM OPERATING AND INVESTING ACTIVITIES	(464.906)	(2.208.006)		(1.129.826)	(1.183.230)	
Proceeds from Interest Income	44.278	48.354	92	52.461	48.392	108
Servicing of Public Debt	(483.411)	(544.778)	89	(509.161)	(547.658)	93
Net Expenditure for Servicing of Public Debt	(439.133)	(496.424)	88	(456.700)	(499.266)	91
DEFICIT BEFORE FINANCING ACTIVITIES	(904.039)	(2.704.430)		(1.586.526)	(1.682.496)	
Withdrawals of Loans	1.590.873	2.380.179	67	6.120.651	1.389.067	441
Repayments and Issue of Loans	(2.234.951)	(2.427.535)	92	(2.450.776)	(2.508.533)	98
Net Revenues from Financing Activities	(644.078)	(47.356)		3.669.875	(1.119.466)	
NET CASH INFLOWS / (OUTFLOWS)	(1.548.117)	(2.751.786)		2.083.349	(2.801.962)	

ΚΡΑΤΙΚΟΣ ΠΡΟΥΠΟΛΟΓΙΣΜΟΣ 2021

ΠΙΝΑΚΑΣ 1.3

Υλοποίηση Προϋπολογισμού έτους
Υπουργείων / Υφυπουργείων / Ανεξάρτητων Υπηρεσιών ή Γραφείων

	Πραγματικά	Προϋπο- λογισμός	Ποσοστό υλοποίησης	Πραγματικά	Προϋπο- λογισμός	Ποσοστό υλοποίησης
	2021			2020		
	€'000	€'000	%	€'000	€'000	%
Συνταγματικές Εξουσίες, Συνταγματικές και Ανεξάρτητες Υπηρεσίες	11.108	10.194	109	6.943	10.084	69
Υπουργείο Άμυνας	2.035	3.850	53	2.092	5.020	42
Υπ. Γεωργίας, Αγρ. Ανάπτυξης & Περιβ.	180.052	140.744	128	134.118	132.946	101
Υπ. Δικαιοσύνης και Δημ.Ταξεως	24.788	20.460	121	18.301	20.450	89
Υπ. Ενέργειας, Εμπορίου & Βιομηχανίας	122.926	93.841	131	88.139	132.002	67
Υπ. Εργασίας, Πρόνοιας & Κοιν.Ασφαλίσεων	36.587	39.649	92	36.268	38.537	94
Υπουργείο Εσωτερικών	147.277	160.280	92	122.090	177.130	69
Υπουργείο Εξωτερικών	2.213	2.301	96	2.046	2.701	76
Υπουργείο Οικονομικών	5.646.189	4.958.743	114	4.870.492	5.492.821	89
Γραφείο Διαχείρισης Δημόσιου Χρέους	1.504.452	2.330.000	65	6.042.103	1.346.200	449
Γενική Διεύθυνση Ανάπτυξης	244.778	148.580	165	0	0	0
Γεν. Διεύθυνση Ευρ.Προγρ., Συντ.&Ανάπτυξης	0	0	0	61.135	96.600	63
Γενικό Λογιστήριο της Δημοκρατίας	351.100	342.980	102	453.832	342.198	133
Υπ. Παιδείας, Πολιτισμού, Αθλητισμού και Νεολαίας	6.538	11.712	56	5.012	13.798	36
Υπ. Μεταφορών, Επικοινωνιών και Έργων	231.787	274.637	84	269.670	338.051	80
Υπουργείο Υγείας	187.597	286.986	65	14.560	186.039	8
Υφυπουργείο Έρευνας, Καινοτομίας & Ψηφιακής Πολιτικής	11.615	10.143	115	0	0	0
Υφυπουργείο Τουρισμού	6.531	9.274	70	7.297	6.190	118
Υφυπουργείο Ναυτιλίας	16.440	15.444	106	13.941	14.592	96
ΣΥΝΟΛΙΚΕΣ ΕΙΣΡΟΕΣ	8.734.013	8.859.818	99	12.148.039	8.355.359	145
Συνταγματικές Εξουσίες, Συνταγματικές και Ανεξάρτητες Υπηρεσίες	138.271	167.679	82	121.810	164.825	74
Υπουργείο Άμυνας	458.154	488.796	94	424.163	447.787	95
Υπ. Γεωργίας, Αγρ. Ανάπτυξης & Περιβ.	297.349	357.420	83	251.892	295.984	85
Υπ. Δικαιοσύνης και Δημ.Ταξεως	304.445	342.871	89	300.450	326.821	92
Υπ. Ενέργειας, Εμπορίου & Βιομηχανίας	46.977	109.664	43	95.409	114.232	84
Υπ. Εργασίας, Πρόνοιας & Κοιν.Ασφαλίσεων	1.518.457	1.588.242	96	1.650.299	1.755.615	94
Υπουργείο Εσωτερικών	510.913	609.343	84	491.156	558.919	88
Υπουργείο Εξωτερικών	75.638	106.289	71	73.799	88.617	83
Υπουργείο Οικονομικών	1.429.328	1.844.555	77	1.271.219	1.677.179	76
Γραφείο Διαχείρισης Δημόσιου Χρέους	2.658.642	2.772.450	96	2.839.956	2.923.791	97
Γενική Διεύθυνση Ανάπτυξης	11.311	145.780	8	0	0	0
Γεν. Διεύθυνση Ευρ.Προγρ., Συντ.&Ανάπτυξης	0	0	0	38.891	67.664	57
Γενικό Λογιστήριο της Δημοκρατίας	63.242	113.797	56	64.237	70.707	91
Υπ. Παιδείας, Πολιτισμού, Αθλητισμού και Νεολαίας	1.164.030	1.203.581	97	1.119.230	1.184.756	94
Υπ. Μεταφορών, Επικοινωνιών και Έργων	321.440	371.244	87	306.456	353.805	87
Υπουργείο Υγείας	1.144.616	1.212.538	94	946.064	1.035.871	91
Υφυπουργείο Έρευνας, Καινοτομίας & Ψηφιακής Πολιτικής	85.744	99.558	86	23.148	23.453	99
Υφυπουργείο Τουρισμού	45.640	63.030	72	38.865	57.151	68
Υφυπουργείο Ναυτιλίας	7.854	14.608	54	7.646	10.144	75
Υφυπουργείο Κοινωνικής Πρόνοιας	79	159	49	0	0	0
ΣΥΝΟΛΙΚΕΣ ΕΚΡΟΕΣ	10.282.130	11.611.604	89	10.064.690	11.157.321	90
ΚΑΘΑΡΕΣ ΕΙΣΡΟΕΣ / (ΕΚΡΟΕΣ)	(1.548.117)	(2.751.786)		2.083.349	(2.801.962)	

* Βλέπε πίνακα 1.3.1

GOVERNMENT BUDGET 2021

STATEMENT 1.3

**Budget Execution for the year
of Ministries / Deputy Ministries / Independent Services or Offices**

	Actual	Budget	Percentage of execution	Actual	Budget	Percentage of execution
	2021			2020		
	€'000	€'000	%	€'000	€'000	%
Constitutional Powers, Constitutional Services and Independent Services *	11.108	10.194	109	6.943	10.084	69
Ministry of Defence	2.035	3.850	53	2.092	5.020	42
Min. of Agriculture, Nat.Res. & Environ.	180.052	140.744	128	134.118	132.946	101
Min. of Justice and Public Order	24.788	20.460	121	18.301	20.450	89
Min. of Energy, Commerce & Ind.	122.926	93.841	131	88.139	132.002	67
Min. of Labour, Welfare & Social Insurance	36.587	39.649	92	36.268	38.537	94
Ministry of Interior	147.277	160.280	92	122.090	177.130	69
Ministry of Foreign Affairs	2.213	2.301	96	2.046	2.701	76
Ministry of Finance	5.646.189	4.958.743	114	4.870.492	5.492.821	89
Public Debt Management office	1.504.452	2.330.000	65	6.042.103	1.346.200	449
Directorate General Growth	244.778	148.580	165	0	0	0
D.G. for Eur. Programmes, Coord.&Dev.	0	0	0	61.135	96.600	63
Treasury of the Republic of Cyprus	351.100	342.980	102	453.832	342.198	133
Min. of Education, Culture, Sports and Youth	6.538	11.712	56	5.012	13.798	36
Min. of Transport, Comm. and Works	231.787	274.637	84	269.670	338.051	80
Ministry of Health	187.597	286.986	65	14.560	186.039	8
Deputy Ministry of Research, Innovation & Digital Policy	11.615	10.143	115	0	0	0
Deputy Ministry of Tourism	6.531	9.274	70	7.297	6.190	118
Shipping Deputy Ministry	16.440	15.444	106	13.941	14.592	96
TOTAL REVENUES	8.734.013	8.859.818	99	12.148.039	8.355.359	145
Constitutional Powers, Constitutional Services and Independent Services *	138.271	167.679	82	121.810	164.825	74
Ministry of Defence	458.154	488.796	94	424.163	447.787	95
Min. of Agriculture, Nat.Res. & Environ.	297.349	357.420	83	251.892	295.984	85
Min. of Justice and Public Order	304.445	342.871	89	300.450	326.821	92
Min. of Energy, Commerce & Ind.	46.977	109.664	43	95.409	114.232	84
Min. of Labour, Welfare & Social Insurance	1.518.457	1.588.242	96	1.650.299	1.755.615	94
Ministry of Interior	510.913	609.343	84	491.156	558.919	88
Ministry of Foreign Affairs	75.638	106.289	71	73.799	88.617	83
Ministry of Finance	1.429.328	1.844.555	77	1.271.219	1.677.179	76
Public Debt Management office	2.658.642	2.772.450	96	2.839.956	2.923.791	97
Directorate General Growth	11.311	145.780	8	0	0	0
D.G. for Eur. Programmes, Coord.&Dev.	0	0	0	38.891	67.664	57
Treasury of the Republic of Cyprus	63.242	113.797	56	64.237	70.707	91
Min. of Education, Culture, Sports and Youth	1.164.030	1.203.581	97	1.119.230	1.184.756	94
Min. of Transport, Comm. and Works	321.440	371.244	87	306.456	353.805	87
Ministry of Health	1.144.616	1.212.538	94	946.064	1.035.871	91
Deputy Ministry of Research, Innovation & Digital Policy	85.744	99.558	86	23.148	23.453	99
Deputy Ministry of Tourism	45.640	63.030	72	38.865	57.151	68
Shipping Deputy Ministry	7.854	14.608	54	7.646	10.144	75
Deputy Ministry of Social Welfare	79	159	49	0	0	0
TOTAL EXPENDITURE	10.282.130	11.611.604	89	10.064.690	11.157.321	90
NET CASH INFLOWS / (OUTFLOWS)	(1.548.117)	(2.751.786)		2.083.349	(2.801.962)	

* See statement 1.3.1

ΚΡΑΤΙΚΟΣ ΠΡΟΥΠΟΛΟΓΙΣΜΟΣ 2021

ΠΙΝΑΚΑΣ 1.3.1

Υλοποίηση Προϋπολογισμού έτους
Συνταγματικών Εξουσιών / Συνταγματικών και Ανεξάρτητων Υπηρεσιών

	2021			2020		
	Πραγματικά	Προϋπο- λογισμός	Ποσοστό υλοποίησης	Πραγματικά	Προϋπο- λογισμός	Ποσοστό υλοποίησης
	€'000	€'000	%	€'000	€'000	%
ΣΥΝΤΑΓΜΑΤΙΚΕΣ ΕΞΟΥΣΙΕΣ	6.055	8.587	71	6.024	8.447	71
Προεδρία και Προεδρικό Μέγαρο	3	10	33	24	10	240
Βουλή των Αντιπροσώπων	94	15	>500	10	15	67
Δικαστική Υπηρεσία	5.958	8.562	70	5.990	8.422	71
ΣΥΝΤΑΓΜΑΤΙΚΕΣ ΥΠΗΡΕΣΙΕΣ	1.066	923	115	309	1.123	28
Νομική Υπηρεσία	847	721	117	201	721	28
Ελεγκτική Υπηρεσία	219	202	108	108	402	27
ΑΝΕΞΑΡΤΗΤΕΣ ΥΠΗΡΕΣΙΕΣ	3.987	684	>500	610	514	119
Γραφείο Επιτρόπου Διοικήσεως	81	0	>500	0	0	0
Επιτροπή Προστασίας Ανταγωνισμού	2.590	0	>500	43	0	>500
Γραφείο Επιτρ. Πρ. Δεδομ. Προσωπ. Χαρακτήρα	1.016	75	>500	58	97	60
Υπηρεσία Εσωτερικού Ελέγχου	37	146	25	150	0	>500
Αναθεωρητική Αρχή Προσφορών	214	400	54	310	401	77
Υπηρεσία Συνεργατικών Εταιρειών	19	47	41	12	16	75
Γραφείο Επιτρόπου Προστασίας Δικαιωμάτων Παιδιού	30	16	191	37	0	>500
ΣΥΝΟΛΙΚΕΣ ΕΙΣΡΟΕΣ	11.108	10.194	109	6.943	10.084	69
ΣΥΝΤΑΓΜΑΤΙΚΕΣ ΕΞΟΥΣΙΕΣ	69.347	89.319	78	70.342	106.141	66
Προεδρία και Προεδρικό Μέγαρο	8.493	9.704	88	7.530	9.505	79
Υπουργικό Συμβούλιο	109	123	89	1.953	2.203	89
Βουλή των Αντιπροσώπων	26.011	31.100	84	25.775	47.293	55
Δικαστική Υπηρεσία	34.734	48.392	72	35.084	47.140	74
ΣΥΝΤΑΓΜΑΤΙΚΕΣ ΥΠΗΡΕΣΙΕΣ	41.191	46.748	88	30.491	34.335	89
Νομική Υπηρεσία	34.163	38.358	89	23.435	26.472	89
Ελεγκτική Υπηρεσία	6.161	7.500	82	6.199	6.980	89
Επιτροπή Δημόσιας Υπηρεσίας	867	890	97	857	883	97
ΑΝΕΞΑΡΤΗΤΕΣ ΥΠΗΡΕΣΙΕΣ	27.733	31.612	88	20.977	24.349	86
Επιτροπή Εκπαιδευτικής Υπηρεσίας	684	825	83	666	690	97
Γραφείο Επιτρόπου Διοικήσεως	1.857	2.096	89	1.714	2.137	80
Επιτροπή Προστασίας Ανταγωνισμού	2.344	2.787	84	1.721	2.297	75
Γραφείο Επιτρ. Πρ. Δεδομ. Προσωπ. Χαρακτήρα	397	713	56	382	556	69
Γραφείο Εφόρου Κρατικών Ενισχύσεων	294	444	66	210	364	58
Υπηρεσία Εσωτερικού Ελέγχου	1.993	2.640	75	1.927	2.748	70
Αναθεωρητική Αρχή Προσφορών	479	506	95	481	499	96
Υπηρεσία Συνεργατικών Εταιρειών	2.189	2.724	80	2.134	2.245	95
Αναθεωρητική Αρχή Προσφύγων	0	0	0	397	448	89
Ειδικές Ανεξάρτητες Υπηρεσίες	17.011	17.979	95	10.829	11.436	95
Γραφείο Επιτρόπου Εποπτείας (ΓΕΣΥ)	192	367	52	265	477	56
Γραφείο Επιτρ. Προστασίας Δικαιωμ. του Παιδιού	293	531	55	251	452	56
ΣΥΝΟΛΙΚΕΣ ΕΚΡΟΕΣ	138.271	167.679	82	121.810	164.825	74
ΚΑΘΑΡΕΣ ΕΚΡΟΕΣ	(127.163)	(157.485)		(114.867)	(154.741)	

GOVERNMENT BUDGET 2021

STATEMENT 1.3.1

**Budget Execution for the year
of Constitutional Powers / Constitutional and Independent Services**

	Actual	Budget	Percentage of execution	Actual	Budget	Percentage of execution
	2021			2020		
	€'000	€'000	%	€'000	€'000	%
CONSTITUTIONAL POWERS	6.055	8.587	71	6.024	8.447	71
Presidency and Presidential Palace	3	10	33	24	10	240
House of Representatives	94	15	>500	10	15	67
Judicial Service	5.958	8.562	70	5.990	8.422	71
CONSTITUTIONAL SERVICES	1.066	923	115	309	1.123	28
Law Office	847	721	117	201	721	28
Audit Office	219	202	108	108	402	27
INDEPENDENT SERVICES	3.987	684	>500	610	514	119
Office for the commissioner for admin. (Ombudsman)	81	0	>500	0	0	0
Competition Protection Commission	2.590	0	>500	43	0	>500
Office for the Comm. Of Personal Character Data Protection	1.016	75	>500	58	97	60
Internal Audit Service	37	146	25	150	0	>500
Tender Review Body	214	400	54	310	401	77
Cooperative Societies Service	19	47	41	12	16	75
Office for the Commissioner for Children's Rights	30	16	191	37	0	>500
TOTAL CASH INFLOWS	11.108	10.194	109	6.943	10.084	69
CONSTITUTIONAL POWERS	69.347	89.319	78	70.342	106.141	66
Presidency and Presidential Palace	8.493	9.704	88	7.530	9.505	79
Council of Ministers	109	123	89	1.953	2.203	89
House of Representatives	26.011	31.100	84	25.775	47.293	55
Judicial Service	34.734	48.392	72	35.084	47.140	74
CONSTITUTIONAL SERVICES	41.191	46.748	88	30.491	34.335	89
Law Office	34.163	38.358	89	23.435	26.472	89
Audit Office	6.161	7.500	82	6.199	6.980	89
Public Service Commission	867	890	97	857	883	97
INDEPENDENT SERVICES	27.733	31.612	88	20.977	24.349	86
Educational Service Commission	684	825	83	666	690	97
Office for the commissioner for admin. (Ombudsman)	1.857	2.096	89	1.714	2.137	80
Competition Protection Commission	2.344	2.787	84	1.721	2.297	75
Office for the Comm. Of Personal Character Data Protection	397	713	56	382	556	69
Office of the commissioner for state aid control	294	444	66	210	364	58
Internal Audit Service	1.993	2.640	75	1.927	2.748	70
Tender Review Body	479	506	95	481	499	96
Cooperative Societies Service	2.189	2.724	80	2.134	2.245	95
Refugees' Review Body	0	0	0	397	448	89
Special Independent Services	17.011	17.979	95	10.829	11.436	95
Complaint, Audit & Supervisory Commission (GHS)	192	367	52	265	477	56
Office of the commissioner for protection of children's rights	293	531	55	251	452	56
TOTAL CASH OUTFLOWS	138.271	167.679	82	121.810	164.825	74
NET CASH OUTFLOWS	(127.163)	(157.485)		(114.867)	(154.741)	

ΚΡΑΤΙΚΟΣ ΠΡΟΫΠΟΛΟΓΙΣΜΟΣ 2021

ΠΙΝΑΚΑΣ 1.4

Πίνακας Πραγματικών Δαπανών σε σύγκριση με τον Προϋπολογισμό Δαπανών

	Πραγματικά	Αρχικός	Συμπληρωματικές Πιστώσεις	Εγκεκριμένος	Διαφορά
	2021				(2) - (1)
	(1)			(2)	
	€'000	€'000	€'000	€'000	€'000
Αποδοχές Αξιωματούχων της Δημοκρατίας	12.879	13.457	194	13.651	772
Αποδοχές Κρατικών Υπαλλήλων	1.923.354	2.046.862	10.021	2.056.883	133.529
Αποδοχές Ωρομίσθιου Κυβερνητικού Προσωπικού	165.345	179.190	623	179.813	14.468
Συντάξεις και Φιλοδώρηματα	680.865	702.115	0	702.115	21.250
Αποδοχές Προσωπικού Εξωτερικών Υπηρεσιών	15.164	19.200	10	19.210	4.046
Λειτουργικές Δαπάνες	312.814	244.649	99.546	344.194	31.380
Συντηρήσεις και Επιδιορθώσεις	76.112	95.486	3.562	99.048	22.936
Εκπαίδευση Προσωπικού / Συνέδρια	9.543	19.918	1.385	21.302	11.759
Συμβουλευτικές Υπηρεσίες / Έρευνες	109.315	116.546	34.956	151.502	42.187
Εκδόσεις και Δημοσιότητα	26.296	36.460	6.457	42.917	16.621
Δαπάνες Άμυνας και Αστυνόμευσης	301.128	270.962	51.082	322.044	20.916
Μη Προβλεπόμενες Δαπάνες & Αποθεματικό	0	98.000	(61.395)	36.605	36.605
Δαπάνες Ειδικών Υπηρεσιών	17.011	11.500	6.479	17.979	968
Δαπάνες σε Σχέση με τα Έσοδα	3.906	4.011	1.776	5.787	1.881
Άλλες Λειτουργικές Δαπάνες	1.371	1.300	4.126	5.426	4.055
Μεταβιβάσεις Εσωτερικού	861.133	874.725	42.010	916.735	55.602
Μεταβιβάσεις Εξωτερικού	306.295	336.860	2.288	339.148	32.853
Επιχορηγήσεις	351.856	411.779	90.739	502.518	150.662
Κοινωνικές Παροχές	1.962.281	1.696.927	382.404	2.079.331	117.050
Αποζημιώσεις και Έξοδα Αγωγών	25.315	11.257	16.847	28.103	2.788
Έργα & Σχέδια Συγχρηματοδοτούμενα Απο Κοινοτικούς Πόρους	91.171	313.143	(62.670)	250.474	159.303
Προγράμματα Χρηματοδότησης Ξένων Οργανισμών ή & Άλλων Πηγών	3.893	6.609	966	7.575	3.682
Εξυπηρέτηση Δημόσιου Χρέους	483.411	529.525	15.253	544.778	61.367
Αγορά Γης και Κτιρίων	26.024	45.000	891	45.891	19.867
Αγορά Σταθερών & Κινητών Μηχανημάτων	16.802	20.607	5.463	26.070	9.268
Αγορά Εξοπλισμού	44.805	55.758	11.056	66.814	22.009
Αγορά Άλλων Στοιχείων Ενεργητικού	1.003	1.726	932	2.658	1.655
Ανέγερση Επεκτάσεων & Βελτιώσεων Κτιρίων	63.517	89.790	(301)	89.490	25.973
Δρόμοι	63.355	84.869	5.371	90.240	26.885
Έργα Υποδομής	40.404	50.281	29.395	79.677	39.273
Κατασκευαστικά Έργα	43.550	88.141	(583)	87.558	44.008
Άλλα Έργα	7.261	2.720	5.813	8.533	1.272
Έκδοση Δανείων	26.926	156.050	1.926	157.976	131.050
Αποπληρωμές Δανείων Εξωτερικού	90.799	98.000	0	98.000	7.201
Αποπληρωμές Δανείων Εσωτερικού	2.117.226	2.171.559	0	2.171.559	54.333
ΣΥΝΟΛΙΚΕΣ ΔΑΠΑΝΕΣ	10.282.130	10.904.982	706.622	11.611.604	1.329.474

GOVERNMENT BUDGET 2021

STATEMENT 1.4

Statement of Actual Expenditure in comparison to the Budgeted Expenditure

	Actual	Initial	Supplementary Appropriations	Appropriated	Variance
	Budget 2021				(2) - (1)
	(1)			(2)	
	€'000	€'000	€'000	€'000	€'000
Emoluments of Officials of the Republic	12.879	13.457	194	13.651	772
Emoluments of State Officers	1.923.354	2.046.862	10.021	2.056.883	133.529
Emoluments of Government Hourly Paid Staff	165.345	179.190	623	179.813	14.468
Pensions and Gratuities	680.865	702.115	0	702.115	21.250
Emoluments of Personnel in Overseas Services	15.164	19.200	10	19.210	4.046
Operating Expenses	312.814	244.649	99.546	344.194	31.380
Maintenance and Repairs	76.112	95.486	3.562	99.048	22.936
Personnel Training / Conferences	9.543	19.918	1.385	21.302	11.759
Consultancy Services / Research	109.315	116.546	34.956	151.502	42.187
Publications and Publicity	26.296	36.460	6.457	42.917	16.621
Defence and Policing Expenditure	301.128	270.962	51.082	322.044	20.916
Contingencies and Reserve	0	98.000	(61.395)	36.605	36.605
Special Services Expenditure	17.011	11.500	6.479	17.979	968
Expenses Related to Revenues	3.906	4.011	1.776	5.787	1.881
Other Operating Expenses	1.371	1.300	4.126	5.426	4.055
Local Transfers	861.133	874.725	42.010	916.735	55.602
Transfers Abroad	306.295	336.860	2.288	339.148	32.853
Subsidies	351.856	411.779	90.739	502.518	150.662
Social Transfers	1.962.281	1.696.927	382.404	2.079.331	117.050
Compensation and Cost in Action	25.315	11.257	16.847	28.103	2.788
Schemes Cofinanced by Community Funds	91.171	313.143	(62.670)	250.474	159.303
Programmes Financed by Foreign Organizations and/or Other Sources	3.893	6.609	966	7.575	3.682
Servicing of Public Debt	483.411	529.525	15.253	544.778	61.367
Purchase of Land and Buildings	26.024	45.000	891	45.891	19.867
Purchase of Mobile and Static Machinery	16.802	20.607	5.463	26.070	9.268
Purchase of Equipment	44.805	55.758	11.056	66.814	22.009
Purchase of Other Assets	1.003	1.726	932	2.658	1.655
Erection, Extension and Improvement of Buildings	63.517	89.790	(301)	89.490	25.973
Roads	63.355	84.869	5.371	90.240	26.885
Infrastructure Works	40.404	50.281	29.395	79.677	39.273
Construction Works	43.550	88.141	(583)	87.558	44.008
Other Works	7.261	2.720	5.813	8.533	1.272
Issue of Loans	26.926	156.050	1.926	157.976	131.050
Repayments of Foreign Loans	90.799	98.000	0	98.000	7.201
Repayments of Local Loans	2.117.226	2.171.559	0	2.171.559	54.333
TOTAL EXPENDITURE	10.282.130	10.904.982	706.622	11.611.604	1.329.474

ΚΡΑΤΙΚΟΣ ΠΡΟΫΠΟΛΟΓΙΣΜΟΣ 2021

ΠΙΝΑΚΑΣ 1.5
Υλοποίηση Προϋπολογισμού ανά Κατηγορία Λογαριασμών

	Πραγματικά	Προϋπο- λογισμός	Ποσοστό υλοποίησης	Πραγματικά	Προϋπο- λογισμός	Ποσοστό υλοποίησης
	2021			2020		
	€'000	€'000	%	€'000	€'000	%
Έσοδα Πάγιου Ταμείου	8.734.013	8.859.818	99	12.148.039	8.355.359	145
ΣΥΝΟΛΙΚΑ ΕΣΟΔΑ	8.734.013	8.859.818	99	12.148.039	8.355.359	145
Δαπάνες Πάγιου Ταμείου	3.585.011	3.762.477	95	3.752.869	3.917.602	96
Τακτικές Δαπάνες	6.057.576	6.812.643	89	5.696.406	6.297.342	90
Αναπτυξιακές Δαπάνες	639.543	1.036.484	62	615.415	942.377	65
ΣΥΝΟΛΙΚΕΣ ΔΑΠΑΝΕΣ	10.282.130	11.611.604	89	10.064.690	11.157.321	90
ΚΑΘΑΡΑ ΕΣΟΔΑ/ (ΚΑΘΑΡΕΣ ΔΑΠΑΝΕΣ)	(1.548.117)	(2.751.786)		2.083.349	(2.801.962)	

GOVERNMENT BUDGET 2021

STATEMENT 1.5 Budget Execution per Account Category

	Actual	Budget	Percentage of execution	Actual	Budget	Percentage of execution
	2021			2020		
	€'000	€'000	%	€'000	€'000	%
Consolidated Fund Revenues	8.734.013	8.859.818	99	12.148.039	8.355.359	145
TOTAL REVENUES	8.734.013	8.859.818	99	12.148.039	8.355.359	145
Consolidated Fund Expenditure	3.585.011	3.762.477	95	3.752.869	3.917.602	96
Current Expenditure	6.057.576	6.812.643	89	5.696.406	6.297.342	90
Development Expenditure	639.543	1.036.484	62	615.415	942.377	65
TOTAL EXPENDITURE	10.282.130	11.611.604	89	10.064.690	11.157.321	90
NET REVENUES / (NET EXPENDITURE)	(1.548.117)	(2.751.786)		2.083.349	(2.801.962)	

ΚΡΑΤΙΚΟΣ ΠΡΟΫΠΟΛΟΓΙΣΜΟΣ 2021

ΠΙΝΑΚΑΣ 1.6.1
Δαπάνες ανά Ομάδα Άρθρων
Υπουργείο Άμυνας

	2021		2020	
	Πραγματικά	Προϋπολογισμός	Πραγματικά	Προϋπολογισμός
	€'000	€'000	€'000	€'000
Αξιωματούχοι της Δημοκρατίας	182	182	178	182
Κρατικοί Υπάλληλοι	155.072	163.425	151.972	156.192
Ωρομίσθιο Κυβερνητικό Προσωπικό	232	232	231	231
Λειτουργικές Δαπάνες	937	962	890	1.094
Συντηρήσεις και Επιδιορθώσεις	63	121	93	152
Εκπαίδευση Προσωπ / Συνέδρια	176	347	60	316
Συμβουλ. Υπηρεσίες / Έρευνες	1	15	41	50
Δαπάνες Άμυνας και Αστυνόμευσης	300.925	321.677	270.385	288.006
Μεταβιβάσεις Εξωτερικού	535	1.777	251	1.485
Κοινωνικές Παροχές	20	20	19	20
Αποζημιώσεις και Έξοδα Αγωγών	0	0	32	32
Αγ. Σταθερών & Κινητών Μηχανημ.	1	3	1	2
Αγορά Εξοπλισμού	10	20	5	20
Αγορά Άλλων Στοιχείων Ενεργητ.	0	15	5	5
Συνολικές Δαπάνες	458.154	488.796	424.163	447.787

GOVERNMENT BUDGET 2021

STATEMENT 1.6.1 Expenditure by Group Ministry of Defence

	2021		2020	
	Actual	Budget	Actual	Budget
	€'000	€'000	€'000	€'000
Officials of the Republic	182	182	178	182
State Officers	155.072	163.425	151.972	156.192
Government Hourly Paid Staff	232	232	231	231
Operating Expenses	937	962	890	1.094
Maintenance and Repairs	63	121	93	152
Personnel Training / Conferences	176	347	60	316
Consultancy Services / Research	1	15	41	50
Defence and Policing Expenditure	300.925	321.677	270.385	288.006
Tranfers Abroad	535	1.777	251	1.485
Social Transfers	20	20	19	20
Compensation and Cost in Action	0	0	32	32
Purchase Of Mobile and Stat. Machinery	1	3	1	2
Purchase Of Equipment	10	20	5	20
Purchase Of Other Assets	0	15	5	5
Total Expenditure	458.154	488.796	424.163	447.787

ΚΡΑΤΙΚΟΣ ΠΡΟΫΠΟΛΟΓΙΣΜΟΣ 2021

ΠΙΝΑΚΑΣ 1.6.2
Δαπάνες ανά Ομάδα Άρθρων
Υπουργείο Γεωργίας, Αγροτικής Ανάπτυξης και Περιβάλλοντος

	2021		2020	
	Πραγματικά	Προϋπολογισμός	Πραγματικά	Προϋπολογισμός
	€'000	€'000	€'000	€'000
Αξιωματούχοι της Δημοκρατίας	179	182	163	182
Κρατικοί Υπάλληλοι	57.456	65.413	56.408	63.843
Ωρομίσθιο Κυβερνητικό Προσωπικό	46.108	48.484	46.124	49.254
Προσωπικό Εξωτερικών Υπηρεσιών	122	143	132	138
Λειτουργικές Δαπάνες	90.705	92.664	67.832	75.291
Συντηρήσεις και Επιδιορθώσεις	15.315	19.470	13.047	15.560
Εκπαίδευση Προσωπ / Συνέδρια	206	907	236	604
Συμβουλ. Υπηρεσίες / Έρευνες	3.721	5.885	3.335	4.948
Εκδόσεις και Δημοσιότητα	247	352	84	208
Δαπάνες σε Σχέση με τα Έσοδα	0	1	0	2
Μεταβιβάσεις Εσωτερικού	11.692	13.093	11.328	11.602
Μεταβιβάσεις Εξωτερικού	987	1.148	671	691
Επιχορηγήσεις	22.116	22.431	9.938	9.983
Κοινωνικές Παροχές	40	42	15	20
Αποζημιώσεις και Έξοδα Αγωγών	124	480	64	103
Έργα & Σχ. Συγχρ. από Κοιν. Πόρους	6.118	9.464	6.214	10.048
Πρ Χρημ Ξεν Οργ Η & Αλλ Πηγ	1.923	2.638	143	299
Αγορά Γης και Κτιρίων	0	0	0	10
Αγ. Σταθερών & Κινητών Μηχανημ.	5.833	7.559	1.402	5.580
Αγορά Εξοπλισμού	339	677	286	410
Ανεγ. Επέκταση & Βελτιώσ. Κτιρίων	528	867	470	640
Δρόμοι	1.179	1.231	954	1.042
Έργα Υποδομής	29.056	55.883	29.961	36.275
Κατασκευαστικά Έργα	3.287	8.257	2.924	9.082
Άλλα Έργα	68	149	161	169
Συνολικές Δαπάνες	297.349	357.420	251.892	295.984

GOVERNMENT BUDGET 2021

STATEMENT 1.6.2

Expenditure by Group

Ministry of Agriculture, Natural Resources and Environment

	2021		2020	
	Actual	Budget	Actual	Budget
	€'000	€'000	€'000	€'000
Officials of the Republic	179	182	163	182
State Officers	57.456	65.413	56.408	63.843
Government Hourly Paid Staff	46.108	48.484	46.124	49.254
Personnel in Overseas Services	122	143	132	138
Operating Expenses	90.705	92.664	67.832	75.291
Maintenance and Repairs	15.315	19.470	13.047	15.560
Personnel Training / Conferences	206	907	236	604
Consultancy Services / Research	3.721	5.885	3.335	4.948
Publications and Publicity	247	352	84	208
Expenses Related to Revenues	0	1	0	2
Local Transfers	11.692	13.093	11.328	11.602
Tranfers Abroad	987	1.148	671	691
Subsidies	22.116	22.431	9.938	9.983
Social Transfers	40	42	15	20
Compensation and Cost in Action	124	480	64	103
Schemes Cofinanced by Community Funds	6.118	9.464	6.214	10.048
Programmes Fin.by For.Org.and/or Oth.Sour.	1.923	2.638	143	299
Purchase of Land and Buildings	0	0	0	10
Purchase Of Mobile and Stat. Machinery	5.833	7.559	1.402	5.580
Purchase Of Equipment	339	677	286	410
Erection,Exten.and Improv.of Buildings	528	867	470	640
Roads	1.179	1.231	954	1.042
Infrastructure Works	29.056	55.883	29.961	36.275
Construction Works	3.287	8.257	2.924	9.082
Other Works	68	149	161	169
Total Expenditure	297.349	357.420	251.892	295.984

ΚΡΑΤΙΚΟΣ ΠΡΟΫΠΟΛΟΓΙΣΜΟΣ 2021

ΠΙΝΑΚΑΣ 1.6.3
Δαπάνες ανά Ομάδα Άρθρων
Υπουργείο Δικαιοσύνης και Δημόσιας Τάξεως

	2021		2020	
	Πραγματικά	Προϋπολογισμός	Πραγματικά	Προϋπολογισμός
	€'000	€'000	€'000	€'000
Αξιωματούχοι της Δημοκρατίας	144	182	163	182
Κρατικοί Υπάλληλοι	252.564	271.465	245.988	261.313
Ωρομίσθιο Κυβερνητικό Προσωπικό	6.287	7.108	5.926	6.415
Λειτουργικές Δαπάνες	14.935	16.929	13.946	15.537
Συντηρήσεις και Επιδιορθώσεις	8.702	9.593	9.305	9.841
Εκπαίδευση Προσωπ / Συνέδρια	1.130	2.111	1.130	2.105
Συμβουλ. Υπηρεσίες / Έρευνες	4.571	11.570	4.406	5.258
Εκδόσεις και Δημοσιότητα	330	560	246	458
Δαπάνες Άμυνας και Αστυνόμευσης	136	292	210	367
Δαπάνες σε Σχέση με τα Έσοδα	2	9	4	9
Μεταβιβάσεις Εσωτερικού	586	587	511	522
Μεταβιβάσεις Εξωτερικού	55	63	51	56
Κοινωνικές Παροχές	327	379	360	403
Αποζημιώσεις και Έξοδα Αγωγών	1	15	0	15
Έργα & Σχ. Συγχρ. από Κοιν. Πόρους	1.254	1.968	1.647	2.805
Αγ. Σταθερών & Κινητών Μηχανημ.	2.791	5.660	4.677	6.564
Αγορά Εξοπλισμού	4.511	5.896	4.573	4.860
Αγορά Άλλων Στοιχείων Ενεργητ.	3	3	1	3
Ανεγ. Επέκταση & Βελτιώσ. Κτιρίων	6.116	8.481	7.306	10.108
Συνολικές Δαπάνες	304.445	342.871	300.450	326.821

GOVERNMENT BUDGET 2021

STATEMENT 1.6.3 Expenditure by Group Ministry of Justice and Public Order

	2021		2020	
	Actual	Budget	Actual	Budget
	€'000	€'000	€'000	€'000
Officials of the Republic	144	182	163	182
State Officers	252.564	271.465	245.988	261.313
Government Hourly Paid Staff	6.287	7.108	5.926	6.415
Operating Expenses	14.935	16.929	13.946	15.537
Maintenance and Repairs	8.702	9.593	9.305	9.841
Personnel Training / Conferences	1.130	2.111	1.130	2.105
Consultancy Services / Research	4.571	11.570	4.406	5.258
Publications and Publicity	330	560	246	458
Defence and Policing Expenditure	136	292	210	367
Expenses Related to Revenues	2	9	4	9
Local Transfers	586	587	511	522
Tranfers Abroad	55	63	51	56
Social Transfers	327	379	360	403
Compensation and Cost in Action	1	15	0	15
Schemes Cofinanced by Community Funds	1.254	1.968	1.647	2.805
Purchase Of Mobile and Stat. Machinery	2.791	5.660	4.677	6.564
Purchase Of Equipment	4.511	5.896	4.573	4.860
Purchase Of Other Assets	3	3	1	3
Erection,Exten.and Improv.of Buildings	6.116	8.481	7.306	10.108
Total Expenditure	304.445	342.871	300.450	326.821

ΚΡΑΤΙΚΟΣ ΠΡΟΫΠΟΛΟΓΙΣΜΟΣ 2021

ΠΙΝΑΚΑΣ 1.6.4
Δαπάνες ανά Ομάδα Άρθρων
Υπουργείο Ενέργειας, Εμπορίου και Βιομηχανίας

	2021		2020	
	Πραγματικά	Προϋπολογισμός	Πραγματικά	Προϋπολογισμός
	€'000	€'000	€'000	€'000
Αξιωματούχοι της Δημοκρατίας	175	182	178	182
Κρατικοί Υπάλληλοι	14.108	16.313	13.576	15.773
Ωρομίσθιο Κυβερνητικό Προσωπικό	1.401	1.580	1.451	1.717
Προσωπικό Εξωτερικών Υπηρεσιών	1.572	1.928	1.508	1.806
Λειτουργικές Δαπάνες	2.583	3.579	2.865	3.865
Συντηρήσεις και Επιδιορθώσεις	324	919	483	742
Εκπαίδευση Προσωπ / Συνέδρια	2.656	3.620	2.532	3.671
Συμβουλ. Υπηρεσίες / Έρευνες	3.929	7.631	2.187	4.418
Εκδόσεις και Δημοσιότητα	1.557	3.754	2.188	3.124
Δαπάνες σε σχέση με τα Έσοδα	144	185	85	120
Μεταβιβάσεις Εσωτερικού	2.196	12.778	6.907	8.438
Μεταβιβάσεις Εξωτερικού	1.587	1.693	1.403	1.485
Επιχορηγήσεις	3.863	8.240	1.916	6.527
Κοινωνικές Παροχές	15	1.975	0	0
Αποζημιώσεις και Έξοδα Αγωγών	7	15	0	9
Έργα & Σχ. Συγχρ. από Κοιν. Πόρους	6.353	8.365	10.000	12.231
Πρ Χρημ Ξεν Οργ Η & Αλλ Πηγ	2	98	0	70
Εξυπηρέτηση Δημόσιου Χρέους	4	10	8	11
Αγ. Σταθερών & Κινητών Μηχανημ.	15	94	18	136
Αγορά Εξοπλισμού	10	181	17	231
Αγορά Άλλων Στοιχείων Ενεργητ.	1	2	4	4
Ανεγ. Επέκταση & Βελτιώσ. Κτιρίων	58	85	57	85
Έργα Υποδομής	4.417	10.365	8.132	9.510
Κατασκευαστικά Έργα	0	26.072	39.894	40.052
Άλλα Έργα	0	0	0	25
Συνολικές Δαπάνες	46.977	109.664	95.409	114.232

GOVERNMENT BUDGET 2021

STATEMENT 1.6.4 Expenditure by Group Ministry of Energy, Commerce and Industry

	2021		2020	
	Actual	Budget	Actual	Budget
	€'000	€'000	€'000	€'000
Officials of the Republic	175	182	178	182
State Officers	14.108	16.313	13.576	15.773
Government Hourly Paid Staff	1.401	1.580	1.451	1.717
Personnel in Overseas Services	1.572	1.928	1.508	1.806
Operating Expenses	2.583	3.579	2.865	3.865
Maintenance and Repairs	324	919	483	742
Personnel Training / Conferences	2.656	3.620	2.532	3.671
Consultancy Services / Research	3.929	7.631	2.187	4.418
Publications and Publicity	1.557	3.754	2.188	3.124
Expenses Related to Revenues	144	185	85	120
Local Transfers	2.196	12.778	6.907	8.438
Tranfers Abroad	1.587	1.693	1.403	1.485
Subsidies	3.863	8.240	1.916	6.527
Social Transfers	15	1.975	0	0
Compensation and Cost in Action	7	15	0	9
Schemes Cofinanced by Community Funds	6.353	8.365	10.000	12.231
Programmes Fin.by For.Org.and/or Oth.Sour.	2	98	0	70
Servicing of Public Debt	4	10	8	11
Purchase Of Mobile and Stat. Machinery	15	94	18	136
Purchase Of Equipment	10	181	17	231
Purchase Of Other Assets	1	2	4	4
Erection,Exten.and Improv.of Buildings	58	85	57	85
Infrastructure Works	4.417	10.365	8.132	9.510
Construction Works	0	26.072	39.894	40.052
Other Works	0	0	0	25
Total Expenditure	46.977	109.664	95.409	114.232

ΚΡΑΤΙΚΟΣ ΠΡΟΫΠΟΛΟΓΙΣΜΟΣ 2021

ΠΙΝΑΚΑΣ 1.6.5
Δαπάνες ανά Ομάδα Άρθρων
Υπουργείο Εργασίας, Πρόνοιας και Κοινωνικών Ασφαλίσεων

	2021		2020	
	Πραγματικά	Προϋπολογισμός	Πραγματικά	Προϋπολογισμός
	€'000	€'000	€'000	€'000
Αξιωματούχοι της Δημοκρατίας	172	175	171	182
Κρατικοί Υπάλληλοι	42.114	46.115	39.038	43.882
Ωρομίσθιο Κυβερνητικό Προσωπικό	8.591	9.761	8.740	9.652
Συντάξεις και Φιλοδωρήματα	446	650	508	700
Λειτουργικές Δαπάνες	6.076	8.844	5.694	8.182
Συντηρήσεις και Επιδιορθώσεις	2.490	3.457	2.153	3.238
Εκπαίδευση Προσωπ / Συνέδρια	50	592	65	490
Συμβουλ. Υπηρεσίες / Έρευνες	1.620	3.329	1.153	2.315
Εκδόσεις και Δημοσιότητα	90	202	61	166
Δαπάνες σε σχέση με τα Έσοδα	1	2	2	2
Μεταβιβάσεις Εσωτερικού	432.460	434.284	397.946	410.970
Μεταβιβάσεις Εξωτερικού	623	672	349	573
Επιχορηγήσεις	59.246	64.540	100.948	102.090
Κοινωνικές Παροχές	951.501	996.176	1.081.977	1.158.550
Αποζημιώσεις και Έξοδα Αγωγών	594	645	4	40
Έργα & Σχ. Συγχρ. από Κοιν. Πόρους	12.205	16.150	9.831	12.533
Πρ Χρημ Ξεν Οργ Η & Αλλ Πηγ	3	205	0	0
Εξυπηρέτηση Δημόσιου Χρέους	50	51	49	49
Αγ. Σταθερών & Κινητών Μηχανημ.	55	133	203	253
Αγορά Εξοπλισμού	31	118	1.238	1.364
Ανεγ. Επέκταση & Βελτιώσ. Κτιρίων	39	2.141	169	384
Συνολικές Δαπάνες	1.518.457	1.588.242	1.650.299	1.755.615

GOVERNMENT BUDGET 2021

STATEMENT 1.6.5

Expenditure by Group

Ministry of Labour, Welfare and Social Insurance

	2021		2020	
	Actual	Budget	Actual	Budget
	€'000	€'000	€'000	€'000
Officials of the Republic	172	175	171	182
State Officers	42.114	46.115	39.038	43.882
Government Hourly Paid Staff	8.591	9.761	8.740	9.652
Pensions and Gratuities	446	650	508	700
Operating Expenses	6.076	8.844	5.694	8.182
Maintenance and Repairs	2.490	3.457	2.153	3.238
Personnel Training / Conferences	50	592	65	490
Consultancy Services / Research	1.620	3.329	1.153	2.315
Publications and Publicity	90	202	61	166
Expenses Related to Revenues	1	2	2	2
Local Transfers	432.460	434.284	397.946	410.970
Tranfers Abroad	623	672	349	573
Subsidies	59.246	64.540	100.948	102.090
Social Transfers	951.501	996.176	1.081.977	1.158.550
Compensation and Cost in Action	594	645	4	40
Schemes Cofinanced by Community Funds	12.205	16.150	9.831	12.533
Programmes Fin.by For.Org.and/or Oth.Sour.	3	205	0	0
Servicing of Public Debt	50	51	49	49
Purchase Of Mobile and Stat. Machinery	55	133	203	253
Purchase Of Equipment	31	118	1.238	1.364
Erection,Exten.and Improv.of Buildings	39	2.141	169	384
Total Expenditure	1.518.457	1.588.242	1.650.299	1.755.615

ΚΡΑΤΙΚΟΣ ΠΡΟΫΠΟΛΟΓΙΣΜΟΣ 2021

ΠΙΝΑΚΑΣ 1.6.6
Δαπάνες ανά Ομάδα Άρθρων
Υπουργείο Εσωτερικών

	2021		2020	
	Πραγματικά	Προϋπολογισμός	Πραγματικά	Προϋπολογισμός
	€'000	€'000	€'000	€'000
Αξιωματούχοι της Δημοκρατίας	185	185	185	185
Κρατικοί Υπάλληλοι	49.334	56.838	46.457	55.398
Ωρομίσθιο Κυβερνητικό Προσωπικό	26.031	29.050	26.049	29.185
Λειτουργικές Δαπάνες	23.199	28.465	19.464	23.853
Συντηρήσεις και Επιδιορθώσεις	11.630	16.729	12.567	16.919
Εκπαίδευση Προσωπ / Συνέδρια	558	1.295	1.748	2.839
Συμβουλ. Υπηρεσίες / Έρευνες	5.827	10.478	8.375	11.523
Εκδόσεις και Δημοσιότητα	2.008	2.413	1.322	1.897
Δαπάνες σε σχέση με τα Έσοδα	1.493	2.404	419	905
Μεταβιβάσεις Εσωτερικού	142.998	145.835	142.979	144.734
Μεταβιβάσεις Εξωτερικού	219	239	231	238
Επιχορηγήσεις	49	150	57	150
Κοινωνικές Παροχές	81.372	83.071	60.183	61.808
Αποζημιώσεις και Έξοδα Αγωγών	2.854	4.102	579	1.280
Έργα & Σχ. Συγχρ. από Κοιν. Πόρους	41.815	56.146	25.636	31.430
Πρ Χρημ. Ξεν Οργ Η & Αλλ Πηγ	17	22	10	11
Εξυπηρέτηση Δημόσιου Χρέους	457	502	451	502
Αγορά Γης και Κτιρίων	26.024	45.891	47.721	57.270
Αγ. Σταθερών & Κινητών Μηχανημ.	256	553	332	757
Αγορά Εξοπλισμού	2.673	3.426	6.562	8.596
Ανεγ. Επέκταση & Βελτιώσ. Κτιρίων	7.606	11.542	9.127	13.217
Δρόμοι	22.977	32.772	15.553	21.226
Έργα Υποδομής	5.280	10.128	6.183	8.889
Κατασκευαστικά Έργα	37.810	47.627	33.449	40.370
Άλλα Έργα	6.315	7.504	6.681	6.851
Έκδοση Δανείων	11.926	11.976	18.836	18.886
Συνολικές Δαπάνες	510.913	609.343	491.156	558.919

GOVERNMENT BUDGET 2021

STATEMENT 1.6.6 Expenditure by Group Ministry of Interior

	2021		2020	
	Actual	Budget	Actual	Budget
	€'000	€'000	€'000	€'000
Officials of the Republic	185	185	185	185
State Officers	49.334	56.838	46.457	55.398
Government Hourly Paid Staff	26.031	29.050	26.049	29.185
Operating Expenses	23.199	28.465	19.464	23.853
Maintenance and Repairs	11.630	16.729	12.567	16.919
Personnel Training / Conferences	558	1.295	1.748	2.839
Consultancy Services / Research	5.827	10.478	8.375	11.523
Publications and Publicity	2.008	2.413	1.322	1.897
Expenses Related to Revenues	1.493	2.404	419	905
Local Transfers	142.998	145.835	142.979	144.734
Tranfers Abroad	219	239	231	238
Subsidies	49	150	57	150
Social Transfers	81.372	83.071	60.183	61.808
Compensation and Cost in Action	2.854	4.102	579	1.280
Schemes Cofinanced by Community Funds	41.815	56.146	25.636	31.430
Programmes Fin.by For.Org.and/or Oth.Sour.	17	22	10	11
Servicing of Public Debt	457	502	451	502
Purchase of Land and Buildings	26.024	45.891	47.721	57.270
Purchase Of Mobile and Stat. Machinery	256	553	332	757
Purchase Of Equipment	2.673	3.426	6.562	8.596
Erection,Exten.and Improv.of Buildings	7.606	11.542	9.127	13.217
Roads	22.977	32.772	15.553	21.226
Infrastructure Works	5.280	10.128	6.183	8.889
Construction Works	37.810	47.627	33.449	40.370
Other Works	6.315	7.504	6.681	6.851
Issue of Loans	11.926	11.976	18.836	18.886
Total Expenditure	510.913	609.343	491.156	558.919

ΚΡΑΤΙΚΟΣ ΠΡΟΫΠΟΛΟΓΙΣΜΟΣ 2021

ΠΙΝΑΚΑΣ 1.6.7
Δαπάνες ανά Ομάδα Άρθρων
Υπουργείο Εξωτερικών

	2021		2020	
	Πραγματικά	Προϋπολογισμός	Πραγματικά	Προϋπολογισμός
	€'000	€'000	€'000	€'000
Αξιωματούχοι της Δημοκρατίας	210	224	214	224
Κρατικοί Υπάλληλοι	21.052	24.454	20.775	24.138
Ωρομίσθιο Κυβερνητικό Προσωπικό	352	378	370	387
Προσωπικό Εξωτερικών Υπηρεσιών	11.116	13.685	10.814	13.011
Λειτουργικές Δαπάνες	10.124	14.281	9.485	12.181
Συντηρήσεις και Επιδιορθώσεις	1.355	2.111	958	1.470
Εκπαίδευση Προσωπ / Συνέδρια	478	857	240	511
Συμβουλ. Υπηρεσίες / Έρευνες	574	966	585	925
Εκδόσεις και Δημοσιότητα	82	405	56	390
Μεταβιβάσεις Εσωτερικού	2.225	2.225	0	0
Μεταβιβάσεις Εξωτερικού	25.577	38.577	25.945	28.828
Κοινωνικές Παροχές	520	715	577	780
Εξυπηρέτηση Δημόσιου Χρέους	207	260	256	460
Αγ. Σταθερών & Κινητών Μηχανημ.	1.153	1.707	3.139	3.238
Αγορά Εξοπλισμού	199	399	147	374
Ανεγ. Επέκταση & Βελτιώσ. Κτιρίων	414	5.045	238	1.700
Συνολικές Δαπάνες	75.638	106.289	73.799	88.617

GOVERNMENT BUDGET 2021

STATEMENT 1.6.7 Expenditure by Group Ministry of Foreign Affairs

	2021		2020	
	Actual	Budget	Actual	Budget
	€'000	€'000	€'000	€'000
Officials of the Republic	210	224	214	224
State Officers	21.052	24.454	20.775	24.138
Government Hourly Paid Staff	352	378	370	387
Personnel in Overseas Services	11.116	13.685	10.814	13.011
Operating Expenses	10.124	14.281	9.485	12.181
Maintenance and Repairs	1.355	2.111	958	1.470
Personnel Training / Conferences	478	857	240	511
Consultancy Services / Research	574	966	585	925
Publications and Publicity	82	405	56	390
Local Transfers	2.225	2.225	0	0
Transfers Abroad	25.577	38.577	25.945	28.828
Social Transfers	520	715	577	780
Servicing of Public Debt	207	260	256	460
Purchase Of Mobile and Stat. Machinery	1.153	1.707	3.139	3.238
Purchase Of Equipment	199	399	147	374
Erection, Exten. and Improv. of Buildings	414	5.045	238	1.700
Total Expenditure	75.638	106.289	73.799	88.617

ΚΡΑΤΙΚΟΣ ΠΡΟΫΠΟΛΟΓΙΣΜΟΣ 2021

ΠΙΝΑΚΑΣ 1.6.8
Δαπάνες ανά Ομάδα Άρθρων
Υπουργείο Οικονομικών

	2021		2020	
	Πραγματικά	Προϋπολογισμός	Πραγματικά	Προϋπολογισμός
	€'000	€'000	€'000	€'000
Αξιωματούχοι της Δημοκρατίας	773	963	955	960
Κρατικοί Υπάλληλοι	164.819	188.105	169.305	184.528
Ωρομίσθιο Κυβερνητικό Προσωπικό	7.396	7.801	7.159	7.965
Συντάξεις και Φιλοδωρήματα	669.992	688.415	675.278	677.363
Λειτουργικές Δαπάνες	5.967	7.528	7.059	8.713
Συντηρήσεις και Επιδιορθώσεις	2.253	4.380	4.659	6.911
Εκπαίδευση Προσωπ / Συνέδρια	94	1.279	196	843
Συμβουλ. Υπηρεσίες / Έρευνες	6.218	14.047	4.329	7.270
Εκδόσεις και Δημοσιότητα	209	511	100	178
Μη Προβλ.Δαπάνες & Αποθεμ.	0	36.605	0	221.613
Δαπάνες σε σχέση με τα Έσοδα	662	1.158	570	1.372
Μεταβιβάσεις Εσωτερικού	31.894	68.084	17.453	64.726
Μεταβιβάσεις Εξωτερικού	267.918	284.750	245.523	247.115
Επιχορηγήσεις	182.287	277.850	33.506	51.767
Κοινωνικές Παροχές	63.738	98.837	42.194	115.503
Αποζημιώσεις και Έξοδα Αγωγών	10	35	36	49
Έργα & Σχ. Συγχρ.από Κοιν.Πόρους	5.836	137.711	1	9
Πρ Χρημ Ξεν Οργ Η & Αλλ Πηγ	1.113	2.762	104	272
Εξυπηρέτηση Δημόσιου Χρέους	458.600	519.305	482.804	520.344
Αγ. Σταθερών & Κινητών Μηχανημ.	209	412	122	236
Αγορά Εξοπλισμού	278	524	11.973	17.676
Αγορά Άλλων Στοιχείων Ενεργητ.	0	163	0	0
Ανεγ. Επέκταση & Βελτιώσ. Κτιρίων	5.990	6.001	108	109
Έκδοση Δανείων	15.000	146.000	40.900	46.000
Αποπληρωμές Δανείων Εξωτερικού	90.799	98.000	1.457.324	1.498.009
Αποπληρωμές Δανείων Εσωτερικού	2.117.226	2.171.559	909.516	921.439
Συνολικές Δαπάνες	4.099.281	4.762.785	4.111.174	4.600.970

GOVERNMENT BUDGET 2021

STATEMENT 1.6.8 Expenditure by Group Ministry of Finance

	2021		2020	
	Actual	Budget	Actual	Budget
	€'000	€'000	€'000	€'000
Officials of the Republic	773	963	955	960
State Officers	164.819	188.105	169.305	184.528
Government Hourly Paid Staff	7.396	7.801	7.159	7.965
Pensions and Gratuities	669.992	688.415	675.278	677.363
Operating Expenses	5.967	7.528	7.059	8.713
Maintenance and Repairs	2.253	4.380	4.659	6.911
Personnel Training / Conferences	94	1.279	196	843
Consultancy Services / Research	6.218	14.047	4.329	7.270
Publications and Publicity	209	511	100	178
Contingencies and Reserve	0	36.605	0	221.613
Expenses Related to Revenues	662	1.158	570	1.372
Local Transfers	31.894	68.084	17.453	64.726
Transfers Abroad	267.918	284.750	245.523	247.115
Subsidies	182.287	277.850	33.506	51.767
Social Transfers	63.738	98.837	42.194	115.503
Compensation and Cost in Action	10	35	36	49
Schemes Cofinanced by Community Funds	5.836	137.711	1	9
Programmes Fin.by For.Org.and/or Oth.Sour.	1.113	2.762	104	272
Servicing of Public Debt	458.600	519.305	482.804	520.344
Purchase Of Mobile and Stat. Machinery	209	412	122	236
Purchase Of Equipment	278	524	11.973	17.676
Purchase of Other Assets	0	163	0	0
Erection,Exten.and Improv.of Buildings	5.990	6.001	108	109
Issue of Loans	15.000	146.000	40.900	46.000
Repayments of Foreign Loans	90.799	98.000	1.457.324	1.498.009
Repayments of Local Loans	2.117.226	2.171.559	909.516	921.439
Total Expenditure	4.099.281	4.762.785	4.111.174	4.600.970

ΚΡΑΤΙΚΟΣ ΠΡΟΫΠΟΛΟΓΙΣΜΟΣ 2021

ΠΙΝΑΚΑΣ 1.6.9
Δαπάνες ανά Ομάδα Άρθρων
Υπουργείο Παιδείας, Πολιτισμού, Αθλητισμού και Νεολαίας

	2021		2020	
	Πραγματικά	Προϋπολογισμός	Πραγματικά	Προϋπολογισμός
	€'000	€'000	€'000	€'000
Αξιωματούχοι της Δημοκρατίας	149	182	156	182
Κρατικοί Υπάλληλοι	741.810	749.461	716.548	730.518
Ωρομίσθιο Κυβερνητικό Προσωπικό	4.549	4.994	4.647	5.174
Προσωπικό Εξωτερικών Υπηρεσιών	193	283	182	279
Λειτουργικές Δαπάνες	8.463	11.835	8.323	11.006
Συντηρήσεις και Επιδιορθώσεις	689	1.061	669	1.077
Εκπαίδευση Προσωπ / Συνέδρια	1.559	2.494	1.115	1.931
Συμβουλ. Υπηρεσίες / Έρευνες	16.508	23.866	18.167	23.372
Εκδόσεις και Δημοσιότητα	5.291	5.779	5.133	5.797
Δαπάνες σε σχέση με τα Έσοδα	59	148	1	11
Μεταβιβάσεις Εσωτερικού	165.799	166.202	145.093	165.058
Μεταβιβάσεις Εξωτερικού	876	1.306	896	1.144
Επιχορηγήσεις	105	105	101	105
Κοινωνικές Παροχές	179.003	188.776	185.891	198.719
Έργα & Σχ. Συγχρ. από Κοιν. Πόρους	4.731	6.890	5.296	8.540
Αγ. Σταθερών & Κινητών Μηχανημ.	1.606	3.166	1.193	2.788
Αγορά Εξοπλισμού	2.545	5.087	214	2.717
Αγορά Άλλων Στοιχείων Ενεργητ.	832	1.990	918	1.106
Ανεγ. Επέκταση & Βελτιώσ. Κτιρίων	28.980	29.177	23.617	24.162
Δρόμοι	203	700	1.000	1.000
Άλλα Έργα	80	80	70	70
Συνολικές Δαπάνες	1.164.030	1.203.582	1.119.230	1.184.756

GOVERNMENT BUDGET 2021

STATEMENT 1.6.9 Expenditure by Group Ministry of Education, Culture, Sports and Youth

	2021		2020	
	Actual	Budget	Actual	Budget
	€'000	€'000	€'000	€'000
Officials of the Republic	149	182	156	182
State Officers	741.810	749.461	716.548	730.518
Government Hourly Paid Staff	4.549	4.994	4.647	5.174
Personnel in Overseas Services	193	283	182	279
Operating Expenses	8.463	11.835	8.323	11.006
Maintenance and Repairs	689	1.061	669	1.077
Personnel Training / Conferences	1.559	2.494	1.115	1.931
Consultancy Services / Research	16.508	23.866	18.167	23.372
Publications and Publicity	5.291	5.779	5.133	5.797
Expenses Related to Revenues	59	148	1	11
Local Transfers	165.799	166.202	145.093	165.058
Tranfers Abroad	876	1.306	896	1.144
Subsidies	105	105	101	105
Social Transfers	179.003	188.776	185.891	198.719
Schemes Cofinanced by Community Funds	4.731	6.890	5.296	8.540
Purchase Of Mobile and Stat. Machinery	1.606	3.166	1.193	2.788
Purchase Of Equipment	2.545	5.087	214	2.717
Purchase Of Other Assets	832	1.990	918	1.106
Erection,Exten.and Improv.of Buildings	28.980	29.177	23.617	24.162
Roads	203	700	1.000	1.000
Other Works	80	80	70	70
Total Expenditure	1.164.030	1.203.582	1.119.230	1.184.756

ΚΡΑΤΙΚΟΣ ΠΡΟΫΠΟΛΟΓΙΣΜΟΣ 2021

ΠΙΝΑΚΑΣ 1.6.10
Δαπάνες ανά Ομάδα Άρθρων
Υπουργείο Μεταφορών, Επικοινωνιών και Έργων

	2021		2020	
	Πραγματικά	Προϋπολογισμός	Πραγματικά	Προϋπολογισμός
	€'000	€'000	€'000	€'000
Αξιωματούχοι της Δημοκρατίας	182	182	166	185
Κρατικοί Υπάλληλοι	53.040	59.179	51.828	56.934
Ωρομίσθιο Κυβερνητικό Προσωπικό	50.221	54.480	51.518	55.255
Λειτουργικές Δαπάνες	12.652	14.788	12.885	15.044
Συντηρήσεις και Επιδιορθώσεις	25.284	27.256	17.879	23.012
Εκπαίδευση Προσωπ / Συνέδρια	903	2.885	1.130	2.814
Συμβουλ. Υπηρεσίες / Έρευνες	26.186	28.805	14.373	18.686
Εκδόσεις και Δημοσιότητα	213	389	1.014	1.520
Δαπάνες Άμυνας και Αστυνόμευσης	0	3	0	3
Δαπάνες σε Σχέση με τα Έσοδα	101	209	265	306
Μεταβιβάσεις Εσωτερικού	5	5	9.155	9.155
Μεταβιβάσεις Εξωτερικού	2.933	3.244	4.553	5.263
Επιχορηγήσεις	70.329	71.920	62.239	67.038
Κοινωνικές Παροχές	119	161	1.412	1.911
Αποζημιώσεις και Έξοδα Αγωγών	19	71	182	234
Έργα & Σχ. Συγχρ. από Κοιν. Πόρους	10.077	10.094	9.633	10.061
Πρ Χρημ Ξεν Οργ Η & Αλλ Πηγ	84	244	20	142
Εξυπηρέτηση Δημόσιου Χρέους	0	2	0	2
Αγ. Σταθερών & Κινητών Μηχανημ.	3.903	4.556	1.943	3.035
Αγορά Εξοπλισμού	12.442	17.657	4.988	5.738
Αγορά Άλλων Στοιχείων Ενεργητ.	52	105	0	52
Ανεγ. Επέκταση & Βελτιώσ. Κτιρίων	9.945	12.470	11.526	15.644
Δρόμοι	38.996	55.537	24.109	35.236
Έργα Υποδομής	502	600	362	380
Κατασκευαστικά Έργα	2.453	5.602	2.373	3.252
Άλλα Έργα	799	800	703	703
Έκδοση Δανείων	0	0	22.200	22.200
Συνολικές Δαπάνες	321.440	371.244	306.456	353.805

GOVERNMENT BUDGET 2021

STATEMENT 1.6.10

Expenditure by Group

Ministry of Transport, Communications and Works

	2021		2020	
	Actual	Budget	Actual	Budget
	€'000	€'000	€'000	€'000
Officials of the Republic	182	182	166	185
State Officers	53.040	59.179	51.828	56.934
Government Hourly Paid Staff	50.221	54.480	51.518	55.255
Operating Expenses	12.652	14.788	12.885	15.044
Maintenance and Repairs	25.284	27.256	17.879	23.012
Personnel Training / Conferences	903	2.885	1.130	2.814
Consultancy Services / Research	26.186	28.805	14.373	18.686
Publications and Publicity	213	389	1.014	1.520
Defence and Policing Expenditure	0	3	0	3
Expenses Related to Revenues	101	209	265	306
Local Transfers	5	5	9.155	9.155
Tranfers Abroad	2.933	3.244	4.553	5.263
Subsidies	70.329	71.920	62.239	67.038
Social Transfers	119	161	1.412	1.911
Compensation and Cost in Action	19	71	182	234
Schemes Cofinanced by Community Funds	10.077	10.094	9.633	10.061
Programmes Fin.by For.Org.and/or Oth.Sour.	84	244	20	142
Servicing of Public Debt	0	2	0	2
Purchase Of Mobile and Stat. Machinery	3.903	4.556	1.943	3.035
Purchase Of Equipment	12.442	17.657	4.988	5.738
Purchase Of Other Assets	52	105	0	52
Erection,Exten.and Improv.of Buildings	9.945	12.470	11.526	15.644
Roads	38.996	55.537	24.109	35.236
Infrastructure Works	502	600	362	380
Construction Works	2.453	5.602	2.373	3.252
Other Works	799	800	703	703
Issue of Loans	0	0	22.200	22.200
Total Expenditure	321.440	371.244	306.456	353.805

ΚΡΑΤΙΚΟΣ ΠΡΟΫΠΟΛΟΓΙΣΜΟΣ 2021

ΠΙΝΑΚΑΣ 1.6.11
Δαπάνες ανά Ομάδα Άρθρων
Υπουργείο Υγείας

	2021		2020	
	Πραγματικά	Προϋπολογισμός	Πραγματικά	Προϋπολογισμός
	€'000	€'000	€'000	€'000
Αξιωματούχοι της Δημοκρατίας	187	187	161	180
Κρατικοί Υπάλληλοι	283.758	311.630	285.451	307.060
Ωρομίσθιο Κυβερνητικό Προσωπικό	7.727	8.994	7.562	8.671
Λειτουργικές Δαπάνες	122.419	125.655	100.708	113.304
Συντηρήσεις και Επιδιορθώσεις	885	1.971	919	3.174
Εκπαίδευση Προσωπ / Συνέδρια	162	1.093	173	1.065
Συμβουλ. Υπηρεσίες / Έρευνες	33.650	34.127	13.123	18.391
Εκδόσεις και Δημοσιότητα	600	839	130	331
Δαπάνες σε Σχέση με τα Έσοδα	99	136	104	134
Μεταβιβάσεις Εσωτερικού	11.427	13.012	12.334	13.218
Μεταβιβάσεις Εξωτερικού	369	428	1.596	1.676
Επιχορηγήσεις	104	115	69	70
Κοινωνικές Παροχές	679.307	700.879	515.566	555.259
Έργα & Σχ. Συγχρ. από Κοιν. Πόρους	2.683	3.301	3.853	4.484
Πρ Χρημ Ξεν Οργ Η & Αλλ Πηγ	53	396	98	246
Αγ. Σταθερών & Κινητών Μηχανημ.	937	2.133	1.484	2.178
Αγορά Εξοπλισμού	98	562	1.192	3.516
Ανεγ. Επέκταση & Βελτιώσ. Κτιρίων	151	7.080	1.541	2.894
Άλλα Έργα	0	0	0	20
Συνολικές Δαπάνες	1.144.616	1.212.538	946.064	1.035.871

GOVERNMENT BUDGET 2021

STATEMENT 1.6.11 Expenditure by Group Ministry of Health

	2021		2020	
	Actual	Budget	Actual	Budget
	€'000	€'000	€'000	€'000
Officials of the Republic	187	187	161	180
State Officers	283.758	311.630	285.451	307.060
Government Hourly Paid Staff	7.727	8.994	7.562	8.671
Operating Expenses	122.419	125.655	100.708	113.304
Maintenance and Repairs	885	1.971	919	3.174
Personnel Training / Conferences	162	1.093	173	1.065
Consultancy Services / Research	33.650	34.127	13.123	18.391
Publications and Publicity	600	839	130	331
Expenses Related to Revenues	99	136	104	134
Local Transfers	11.427	13.012	12.334	13.218
Tranfers Abroad	369	428	1.596	1.676
Subsidies	104	115	69	70
Social Transfers	679.307	700.879	515.566	555.259
Schemes Cofinanced by Community Funds	2.683	3.301	3.853	4.484
Programmes Fin.by For.Org.and/or Oth.Sour.	53	396	98	246
Purchase Of Mobile and Stat. Machinery	937	2.133	1.484	2.178
Purchase Of Equipment	98	562	1.192	3.516
Erection,Exten.and Improv.of Buildings	151	7.080	1.541	2.894
Other Works	0	0	0	20
Total Expenditure	1.144.616	1.212.538	946.064	1.035.871

ΚΡΑΤΙΚΟΣ ΠΡΟΫΠΟΛΟΓΙΣΜΟΣ 2021

ΠΙΝΑΚΑΣ 1.6.12
Δαπάνες ανά Ομάδα Άρθρων
Υφυπουργείο Έρευνας, Καινοτομίας & Ψηφ. Πολιτικής

	2021		2020	
	Πραγματικά	Προϋπολογισμός	Πραγματικά	Προϋπολογισμός
	€'000	€'000	€'000	€'000
Αξιωματούχοι της Δημοκρατίας	273	273	138	144
Κρατικοί Υπάλληλοι	9.798	10.871	0	0
Ωρομίσθιο Κυβερνητικό Προσωπικό	170	193	9	10
Λειτουργικές Δαπάνες	433	553	1	2
Συντηρήσεις και Επιδιορθώσεις	2.983	3.295	0	0
Εκπαίδευση Προσωπ / Συνέδρια	50	259	0	0
Συμβουλ. Υπηρεσίες / Έρευνες	1.522	2.218	0	100
Εκδόσεις και Δημοσιότητα	889	1.719	0	0
Μεταβιβάσεις Εσωτερικού	45.057	45.137	23.000	23.197
Μεταβιβάσεις Εξωτερικού	3.263	3.594	0	0
Κοινωνικές Παροχές	6	15	0	0
Έργα & Σχ. Συγχρ. από Κοιν.Πόρους	33	100	0	0
Αγ. Σταθερών & Κινητών Μηχανημ.	0	1	0	0
Αγορά Εξοπλισμού	20.118	28.630	0	0
Έργα Υποδομής	1.149	2.700	0	0
Συνολικές Δαπάνες	85.744	99.558	23.148	23.453

GOVERNMENT BUDGET 2021

STATEMENT 1.6.12

Expenditure by Group

Deputy Ministry of Research, Innovation & Digital Policy

	2021		2020	
	Actual	Budget	Actual	Budget
	€'000	€'000	€'000	€'000
Officials of the Republic	273	273	138	144
State Officers	9.798	10.871	0	0
Government Hourly Paid Staff	170	193	9	10
Operating Expenses	433	553	1	2
Maintenance and Repairs	2.983	3.295	0	0
Personnel Training / Conferences	50	259	0	0
Consultancy Services / Research	1.522	2.218	0	100
Publications and Publicity	889	1.719	0	0
Local Transfers	45.057	45.137	23.000	23.197
Transfers Abroad	3.263	3.594	0	0
Social Transfers	6	15	0	0
Schemes Cofinanced by Community Funds	33	100	0	0
Purchase Of Mobile and Stat. Machinery	0	1	0	0
Purchase Of Equipment	20.118	28.630	0	0
Infrastructure Works	1.149	2.700	0	0
Total Expenditure	85.744	99.558	23.148	23.453

ΚΡΑΤΙΚΟΣ ΠΡΟΫΠΟΛΟΓΙΣΜΟΣ 2021

ΠΙΝΑΚΑΣ 1.6.13
Δαπάνες ανά Ομάδα Άρθρων
Υφυπουργείο Τουρισμού

	2021		2020	
	Πραγματικά	Προϋπολογισμός	Πραγματικά	Προϋπολογισμός
	€'000	€'000	€'000	€'000
Αξιωματούχοι της Δημοκρατίας	167	182	181	182
Κρατικοί Υπάλληλοι	8.850	10.292	8.979	10.420
Ωρομίσθιο Κυβερνητικό Προσωπικό	241	323	235	293
Προσωπικό Εξωτερικών Υπηρεσιών	1.843	2.736	1.812	2.711
Λειτουργικές Δαπάνες	7.225	9.144	9.725	10.188
Συντηρήσεις και Επιδιορθώσεις	136	301	179	337
Εκπαίδευση Προσωπ / Συνέδρια	28	90	8	338
Συμβουλ. Υπηρεσίες / Έρευνες	324	883	877	1.338
Εκδόσεις και Δημοσιότητα	14.398	25.194	11.754	21.029
Μεταβιβάσεις Εσωτερικού	1.991	2.001	1.506	2.604
Μεταβιβάσεις Εξωτερικού	115	180	114	121
Επιχορηγήσεις	10.131	11.000	3.225	6.749
Κοινωνικές Παροχές	62	121	64	99
Αποζημιώσεις και Έξοδα Αγωγών	0	80	0	0
Έργα & Σχ. Συγχρ. από Κοιν. Πόρους	43	133	162	204
Εξυπηρέτηση Δημόσιου Χρέους	0	1	0	37
Αγ. Σταθερών & Κινητών Μηχανημ.	0	30	0	180
Αγορά Εξοπλισμού	29	54	27	71
Αγορά Άλλων Στοιχείων Ενεργητ.	58	285	17	250
Συνολικές Δαπάνες	45.641	63.030	38.865	57.151

GOVERNMENT BUDGET 2021

STATEMENT 1.6.13 Expenditure by Group Deputy Ministry of Tourism

	2021		2020	
	Actual	Budget	Actual	Budget
	€'000	€'000	€'000	€'000
Officials of the Republic	167	182	181	182
State Officers	8.850	10.292	8.979	10.420
Government Hourly Paid Staff	241	323	235	293
Personnel in Overseas Services	1.843	2.736	1.812	2.711
Operating Expenses	7.225	9.144	9.725	10.188
Maintenance and Repairs	136	301	179	337
Personnel Training / Conferences	28	90	8	338
Consultancy Services / Research	324	883	877	1.338
Publications and Publicity	14.398	25.194	11.754	21.029
Local Transfers	1.991	2.001	1.506	2.604
Transfers Abroad	115	180	114	121
Subsidies	10.131	11.000	3.225	6.749
Social Transfers	62	121	64	99
Compensation and Cost in Action	0	80	0	0
Schemes Cofinanced by Community Funds	43	133	162	204
Servicing of Public Debt	0	1	0	37
Purchase Of Mobile and Stat. Machinery	0	30	0	180
Purchase Of Equipment	29	54	27	71
Purchase Of Other Assets	58	285	17	250
Total Expenditure	45.641	63.030	38.865	57.151

ΚΡΑΤΙΚΟΣ ΠΡΟΫΠΟΛΟΓΙΣΜΟΣ 2021

ΠΙΝΑΚΑΣ 1.6.14
Δαπάνες ανά Ομάδα Άρθρων
Υφυπουργείο Ναυτιλίας

	2021		2020	
	Πραγματικά	Προϋπολογισμός	Πραγματικά	Προϋπολογισμός
	€'000	€'000	€'000	€'000
Αξιωματούχοι της Δημοκρατίας	176	182	92	182
Κρατικοί Υπάλληλοι	4.043	4.445	3.888	4.385
Ωρομίσθιο Κυβερνητικό Προσωπικό	226	246	221	259
Προσωπικό Εξωτερικών Υπηρεσιών	318	435	300	465
Λειτουργικές Δαπάνες	838	1.069	784	1.056
Συντηρήσεις και Επιδιορθώσεις	270	352	379	463
Εκπαίδευση Προσωπ / Συνέδρια	81	337	116	276
Συμβουλ. Υπηρεσίες / Έρευνες	239	455	281	667
Εκδόσεις και Δημοσιότητα	288	545	263	390
Δαπάνες σε σχέση με τα Έσοδα	9	17	11	17
Μεταβιβάσεις Εσωτερικού	0	2	0	2
Μεταβιβάσεις Εξωτερικού	642	757	724	781
Επιχορηγήσεις	208	5.135	63	635
Κοινωνικές Παροχές	467	535	420	420
Εξυπηρέτηση Δημόσιου Χρέους	4	5	3	3
Αγ. Σταθερών & Κινητών Μηχανημ.	1	8	2	9
Αγορά Εξοπλισμού	44	83	99	134
Συνολικές Δαπάνες	7.854	14.608	7.646	10.144

GOVERNMENT BUDGET 2021

STATEMENT 1.6.14 Expenditure by Group Shipping Deputy Ministry

	2021		2020	
	Actual	Budget	Actual	Budget
	€'000	€'000	€'000	€'000
Officials of the Republic	176	182	92	182
State Officers	4.043	4.445	3.888	4.385
Government Hourly Paid Staff	226	246	221	259
Personnel in Overseas Services	318	435	300	465
Operating Expenses	838	1.069	784	1.056
Maintenance and Repairs	270	352	379	463
Personnel Training / Conferences	81	337	116	276
Consultancy Services / Research	239	455	281	667
Publications and Publicity	288	545	263	390
Expenses Related to Revenues	9	17	11	17
Local Transfers	0	2	0	2
Transfers Abroad	642	757	724	781
Subsidies	208	5.135	63	635
Social Transfers	467	535	420	420
Servicing of Public Debt	4	5	3	3
Purchase Of Mobile and Stat. Machinery	1	8	2	9
Purchase Of Equipment	44	83	99	134
Total Expenditure	7.854	14.608	7.646	10.144

ΚΡΑΤΙΚΟΣ ΠΡΟΫΠΟΛΟΓΙΣΜΟΣ 2021

ΠΙΝΑΚΑΣ 1.6.15
Δαπάνες ανά Ομάδα Άρθρων
Υφυπουργείο Κοινωνικής Πρόνοιας

	2021		2020	
	Πραγματικά	Προϋπολογισμός	Πραγματικά	Προϋπολογισμός
	€'000	€'000	€'000	€'000
Αξιωματούχοι της Δημοκρατίας	73	91	0	0
Κρατικοί Υπάλληλοι	5	68	0	0
Συνολικές Δαπάνες	78	159	0	0

GOVERNMENT BUDGET 2021

STATEMENT 1.6.15 Expenditure by Group Deputy Ministry of Social Welfare

	2021		2020	
	Actual	Budget	Actual	Budget
	€'000	€'000	€'000	€'000
Officials of the Republic	73	91	0	0
State Officers	5	68	0	0
Total Expenditure	78	159	0	0